

xStation

Užívateľský manuál



Obsah

1 Úvod	3
1.1 Prihlásenie	3
1.2 Funkcia uzamknutie obrazovky	5
1.3 Odhlásenie	5
2 Pracovná plocha xStation	7
2.1 Sledovanie trhu	7
2.2 Click & Trade.....	10
2.3 Grafy	11
2.4 Terminál	15
2.4.1 Otvorené pozície	16
2.4.2 Čakajúce objednávky	16
2.4.3 História účtu	17
2.5 Informácie z trhu.....	18
3 Realizácia pokynov	19
3.1 Ako otvoriť pozíciu.....	19
3.1.1 Z okna Sledovanie trhu.....	19
3.1.2 Click & Trade	22
3.1.3 Z okna Grafu	24
3.2 Uzavretie pozície.....	24
3.2.1 V okne Terminál.....	24
3.2.2 V okne pokyn.....	25
3.3 Upraviť pokyn	25
3.3.1 Pridanie limitných pokynov	26

1 Úvod

xStation je **internetová obchodná platforma** ponúkajúca svojim užívateľom rad sofistikovaných nástrojov a aktuálne trhové dáta.

Základné prvky platformy xStation:

- Internetová platforma umožňuje prihlásenie na obchodný účet bez nutnosti zdĺhavej inštalácie programu odkiaľkoľvek.
- Prehľadné roztriedenie investičných inštrumentov a jednoduchá funkcia ich vyhľadávania.
- Komplexné zobrazenie investičného portfólia.
- Click & Trade – funkcia umožňujúca exekúciu pokynu iba jednoduchým dvojklikom myši.
- Obchodovanie priamo z grafu s využitím indikátorov technickej analýzy.
- Makroekonomický kalendár.

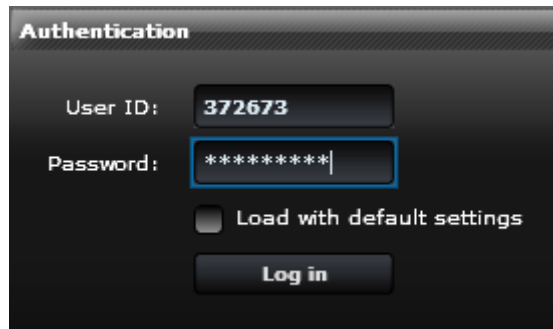


1.1 Prihlásenie

Podmienkou funkčnosti platformy xStation je nastavenie Internet Security and Privacy options na predvolenú úroveň.

Pre kontrolu tohto nastavenia kliknite v menu internetového prehliadača na **Nástroje**, vyberte **Možnosti internetu** (Internet Explorer) alebo **Možnosti** (Firefox a Chrome). V sekciiach **Zabezpečenie** a **Osobné údaje** nastavte **Predvolenú úroveň**. Pokiaľ sú tlačidlá neaktívne (šedé), je už Predvolená úroveň nastavená.

Do okna pre prihlásenie (Authentication) vložte **login svojho obchodného účtu** (User ID) a **heslo** (Password) a potvrdte tlačidlom **Log in**.



Authentication

User ID:

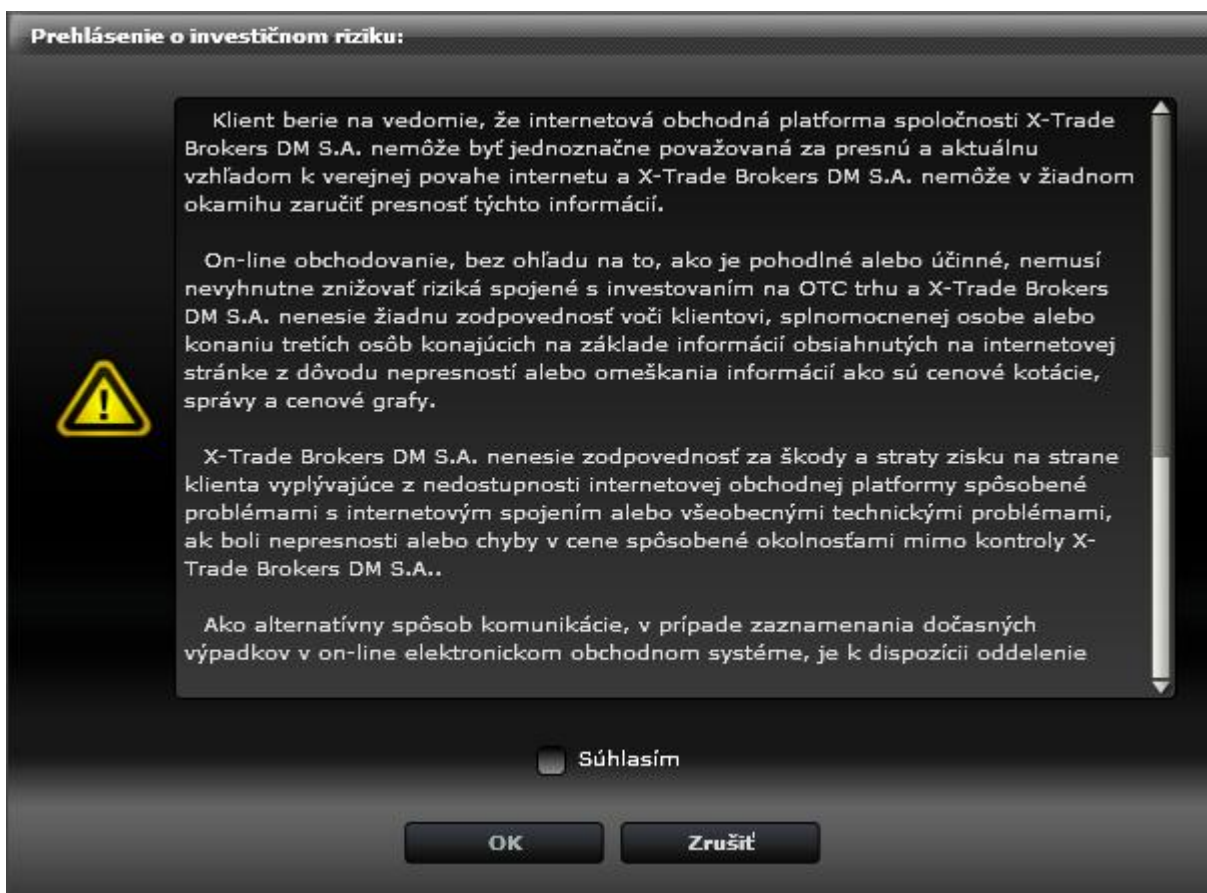
Password:

Load with default settings

Log in

Pokiaľ si prajete vrátiť všetky nastavenia v platforme na predvolené, zaškrtnite políčko vedľa nápisu **Load with default settings**.

Po prvom prihlásení do xStation sa zobrazí text týkajúci sa **Vylúčenia zodpovednosti**. Po jeho starostlivom prečítaní zaškrtnite Súhlasím a potvrdíte OK.



Prehlásenie o investičnom riziku:

Klient berie na vedomie, že internetová obchodná platforma spoločnosti X-Trade Brokers DM S.A. nemôže byť jednoznačne považovaná za presnú a aktuálnu vzhľadom k verejnej povahe internetu a X-Trade Brokers DM S.A. nemôže v žiadnom okamihu zaručiť presnosť týchto informácií.

On-line obchodovanie, bez ohľadu na to, ako je pohodlné alebo účinné, nemusí nevyhnutne znižovať riziká spojené s investovaním na OTC trhu a X-Trade Brokers DM S.A. nenesie žiadnu zodpovednosť voči klientovi, splnomocnenej osobe alebo konaniu tretích osôb konajúcich na základe informácií obsiahnutých na internetovej stránke z dôvodu nepresností alebo omeškania informácií ako sú cenové kotácie, správy a cenové grafy.

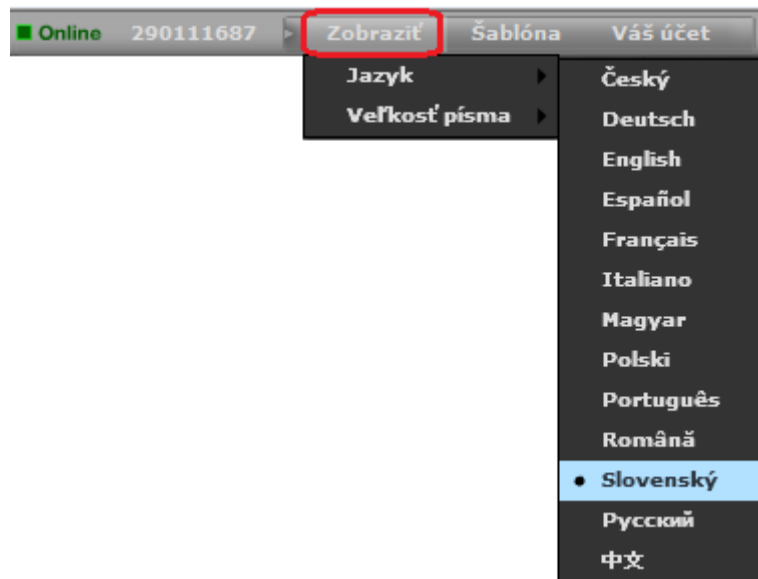
X-Trade Brokers DM S.A. nenesie zodpovednosť za škody a straty zisku na strane klienta vyplývajúce z nedostupnosti internetovej obchodnej platformy spôsobené problémami s internetovým spojením alebo všeobecnými technickými problémami, ak boli nepresnosti alebo chyby v cene spôsobené okolnosťami mimo kontroly X-Trade Brokers DM S.A..

Ako alternatívny spôsob komunikácie, v prípade zaznamenania dočasných výpadkov v on-line elektronickom obchodnom systéme, je k dispozícii oddelenie

Súhlasím

OK **Zrušiť**

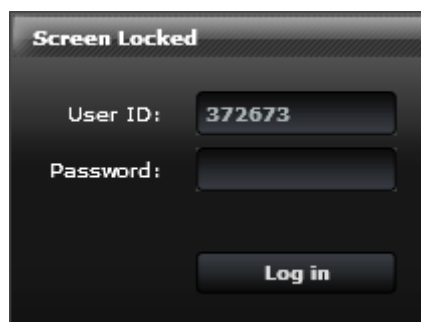
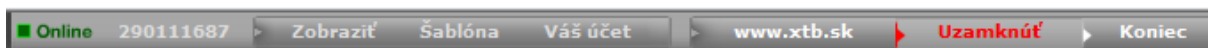
Východiskovým jazykom platformy xStation je ten, v ktorom je Váš operačný systém. Pokiaľ je teda Váš operačný systém v slovenčine, zobrazí sa v slovenskom jazyku tiež pracovné prostredie platformy. Nastavenie jazyka môžete zmeniť priamo v platforme, ak kliknete na hornej lište na **Zobraziť -> Jazyky** (v angličtine Settings -> Languages) a vyberiete príslušný jazyk.



Ak dôjde k odhláseniu z platformy vplyvom dlhšej neaktivity (napr. prechodom PC do režimu spánku), kliknite v nasledujúcej obrazovke na tlačidlo **Obnoviť** (pokiaľ by nedošlo k obnoveniu chodu platformy, načítajte celú stránku klávesom F5 a vyplňte znovu prihlasovacie údaje). Všetky otvorené alebo čakajúce pokyny samozrejme zostanú aktívne nezávisle na tom, či ste prihlásený alebo nie.

1.2 Funkcia uzamknutie obrazovky

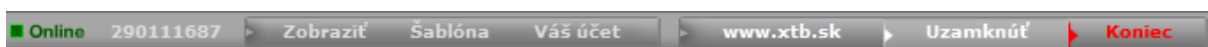
Ak nastane situácia, kedy musíte odísť od platformy (pauza na občerstvenie, jednanie apod.), ale nechcete sa odhlasovať z obchodnej seansy, využite možnosť uzamknutia obrazovky. Po stlačení tlačidla **Uzamknúť** nedôjde k odhláseniu z platformy, ale len k jej uzamknutiu.



Vďaka tejto funkcii nemusíte v prihlasovacej obrazovke znovu zadávať svoj login, vyplňte iba prihlasovacie heslo. Tato funkcia prispieva tiež k zabezpečeniu prístupu na Váš obchodný účet.

1.3 Odhlásenie

Pokiaľ si prajete ukončiť obchodnú seansu a odhlásiť sa z obchodného účtu, kliknite na tlačidlo **Koniec** v pravom hornom rohu obrazovky. Potom dôjde k odhláseniu Vášho účtu z platformy xStation a zobrazí sa okno pre prihlásenie.



Authentication

User ID:

Password:

Load with default settings

2 Pracovná plocha xStation

Po prvom prihlásení na xStation sa Vám zobrazí predvolené nastavenie pracovnej plochy s nasledujúcimi oknami:

A – okno *Sledovanie trhu* zobrazuje aktuálne cenové kotácie, umožňuje triediť a vyhľadávať investičné nástroje.

B – okno *Click & Trade* umožňuje rýchle a intuitívne zadávanie pokynov.

C – okno *Grafy* zobrazuje grafy vybraných inštrumentov, aktuálne úrovne cien a zadaných pokynov.

D – okno *Portfolio* zobrazuje informácie o aktuálnom stave Vášho investičného portfólia, vrátane histórie obchodov.

E – okno *Informácie z trhu* poskytuje aktuálne dáta z trhu, správy týkajúce sa obchodovania a makroekonomický kalendár.



Platforma xStation umožňuje jednoducho upraviť vzhľad pracovnej plochy tak, aby vyhovela Vaším požiadavkám.

Pokiaľ si prajete **zmeniť umiestnenie okna**, presuňte kurzor myši na hornú lištu tohto okna a držte ľavé tlačidlo myši. Následne je možné okno presunúť na iné miesto.

Zmenu veľkosti okna zrealizujete presunom kurzoru myši na okraj príslušného okna. V momente, keď sa kurzor zmení na dve protismerné šípky, je možné zmeniť veľkosť okna.

Maximalizáciu okna na celú obrazovku vyvoláte dvojitým kliknutím ľavým tlačidlom myši na hornú lištu príslušného okna. Rovnakým spôsobom vrátite oknu jeho pôvodnú veľkosť.

2.1 Sledovanie trhu

Okno Sledovanie trhu zobrazuje aktuálne kotácie všetkých investičných inštrumentov obchodovaných v X-Trade Brokers (Forex, komodity, indexy, akcie, ETF).

Všetky inštrumenty v okne Sledovanie trhu sú prehľadne rozdelené do skupín podľa druhu

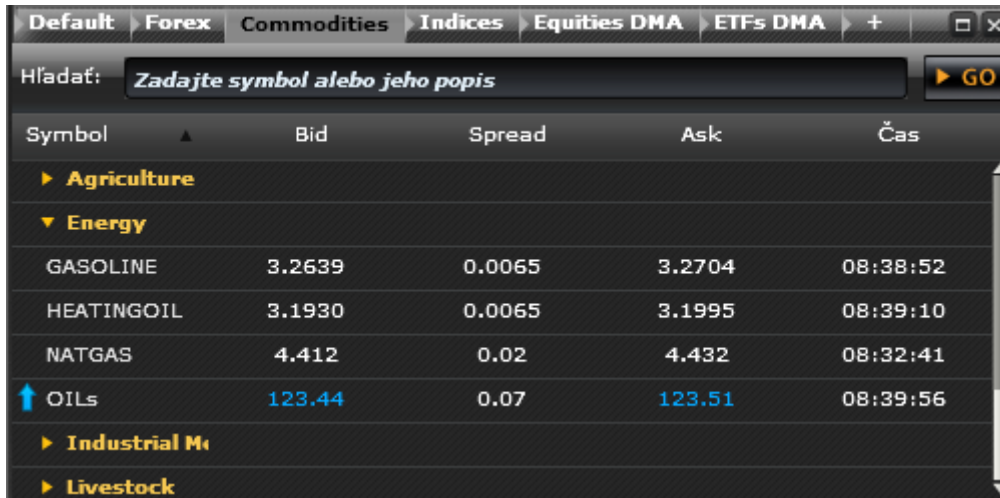
IČO: 36859699, DIČ: SK4020230324
Zapísaná v Obchodnom registri Okresného súdu Bratislava I, oddiel: Po, vložka č. 1623/B

X-Trade Brokers DM S.A., organizačná zložka

Poštová 1, 811 06 Bratislava, Slovenská republika ☎ +421 259 304 040 ☎ +421 254 652 844 ✉ office@xtb.sk

www.xtb.sk

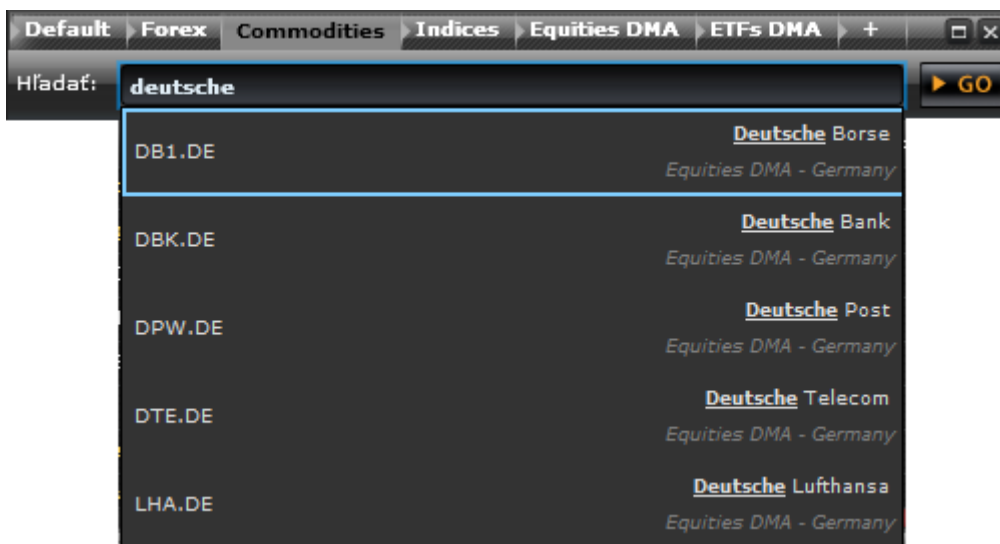
podkladového aktíva a jednotlivých sektorov (Majors, priemyselné kovy apod.). Napríklad pokiaľ si prajete obchodovať ropu Brent (v platforme pod symbolom OILs), vyberte na hornej lište položku Commodities a v zobrazenom okne zvolte Energy.




Symbol	Bid	Spread	Ask	Čas
► Agriculture				
▼ Energy				
GASOLINE	3.2639	0.0065	3.2704	08:38:52
HEATINGOIL	3.1930	0.0065	3.1995	08:39:10
NATGAS	4.412	0.02	4.432	08:32:41
↑ OILs	123.44	0.07	123.51	08:39:56
► Industrial M				
► Livestock				

Pokiaľ si prajete zobrazit kompletnú ponuku inštrumentov v danom okne, kliknite do neho pravým tlačidlom myši a zvolte **Ukázat všetko**. Voľba **Skryt všetko** naopak všetky inštrumenty skryje, na základe čoho v okne zostane len základné rozdelenie podľa sektorov. Ďalej je možné zobrazit inštrumenty z jednotlivých sektorov kliknutím na nadpis sektora.

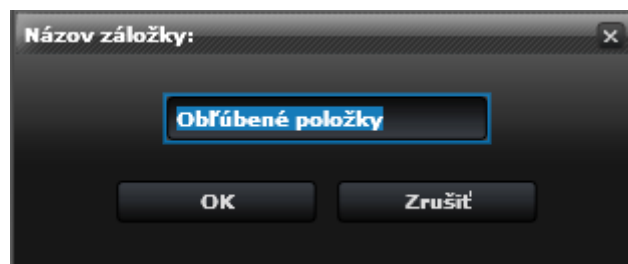
Okienko **Hľadať** slúži na jednoduché vyhľadavanie konkrétnych inštrumentov z ponuky. Po zadaní kľúčového slova kliknite na niektorý z výsledkov hľadania, aby ste získali viac informácií. Výsledky vyhľadavania sú determinované symbolmi inštrumentov alebo ich popisom (napr. pokiaľ zadáte ako kľúčové slovo „deutsche“, zobrazia sa Vám všetky inštrumenty z ponuky, ktoré majú v názve toto slovo).



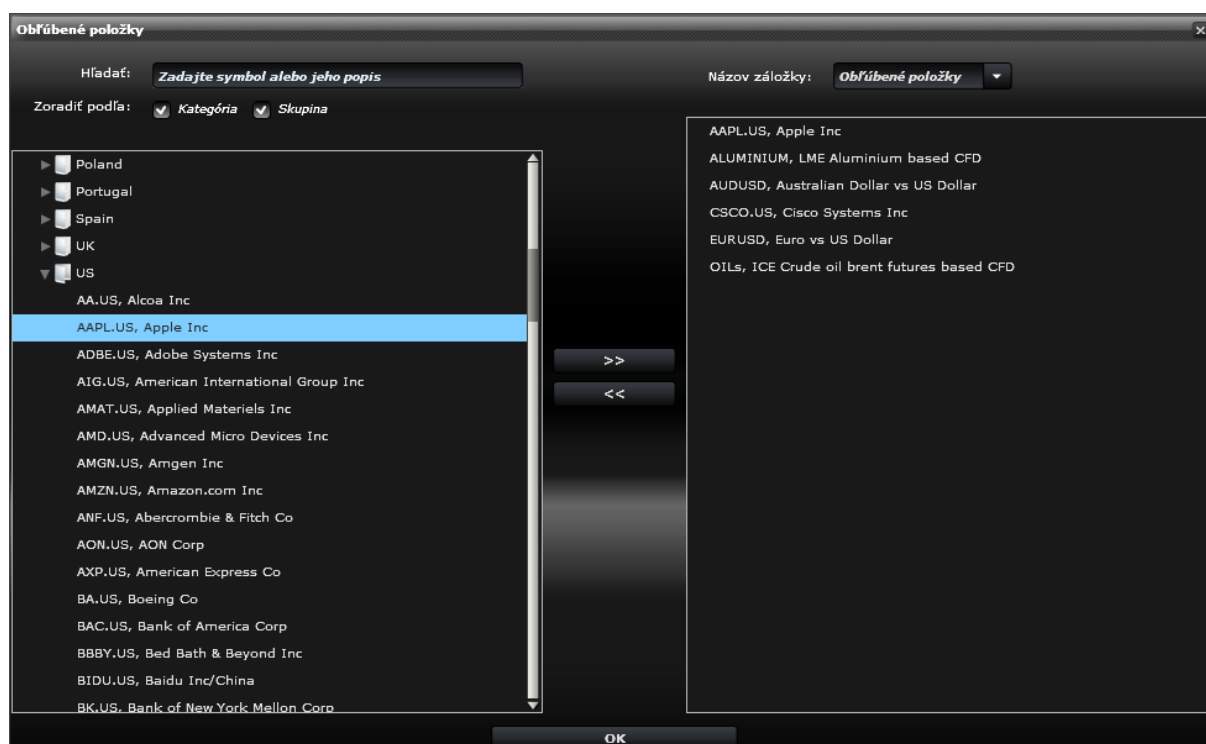
Hľadať:	GO
deutsche	GO
DB1.DE	Deutsche Borse Equities DMA - Germany
DBK.DE	Deutsche Bank Equities DMA - Germany
DPW.DE	Deutsche Post Equities DMA - Germany
DTE.DE	Deutsche Telecom Equities DMA - Germany
LHA.DE	Deutsche Lufthansa Equities DMA - Germany

Ak máte záujem vytvorit si svoj vlastný zoznam inštrumentov, kliknite na hornej lište okna Sledovanie trhu na položku so znamienkom . Potom svoj zoznam inštrumentov pomenujte a potvrdte tlačidlom **OK**.



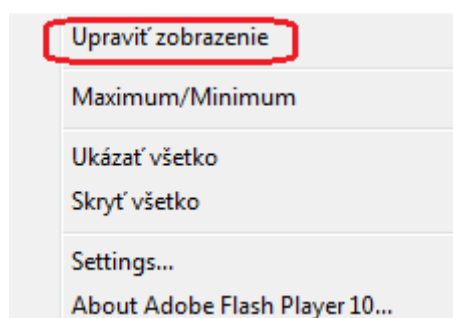


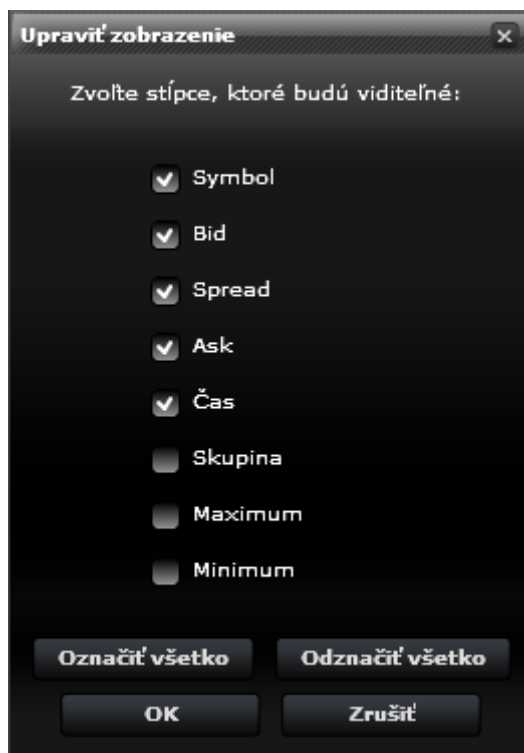
V nasledujúcej obrazovke vyberte inštrumenty, ktoré majú byť pridané do Vášho zoznamu a presuňte ich myšou alebo kliknutím na hornú šípku do pravého okna. Označiť je možné i viac inštrumentov naraz prostredníctvom kombinácie kliknutia ľavým tlačidlom myši a klávesu CTRL. Nastavenie uložíte kliknutím na **OK**.



Všetky vybrané inštrumenty sa objavia v novo vytvorenom zozname.

V okne Sledovanie trhu máte ďalej možnosť nastaviť, ktoré stĺpce s aktuálnymi trhovými dátami majú byť zobrazené a prispôbiť vzhľad okna Vaším požiadavkám. Kliknite kdekoľvek do okna pravým tlačidlom myši, zvolte **Upraviť zobrazenie** a vyberte položky, ktoré si prajete v okne vidieť.





Čím viac položiek zaškrtnete, tým podrobnejšie informácie sa v okne Sledovanie trhu budú zobrazovať.

2.2 Click & Trade

Okno Click & Trade umožňuje jednoduché a pohotové zadávanie pokynu bez toho, aby ste museli otvárať pre tento účel nové okno.



Veľkosť okienok zmeníte kliknutím pravým tlačidlom myši kdekoľvek do okna Click & Trade a voľbou položky **Zmenšiť**, resp. **Zväčšiť**.





V každom okienku v ponuke Click & Trade sa zobrazujú nasledovné položky:

- 1) *Názov* obchodovaného inštrumentu
- 2) *Low* – minimálna hodnota ceny inštrumentu v rámci obchodného dňa
- 3) *High* – maximálna hodnota ceny inštrumentu v rámci obchodného dňa
- 4) Veľkosť *spreadu* v bodoch – rozdiel medzi aktuálnymi hodnotami Ask a Bid
- 5) *Objem* pokynu v lotoch - šípkami vpravo je možné ho upravovať
- 6) *Sell* – tlačidlo pre okamžitý predaj inštrumentu
- 7) *Buy* – tlačidlo pre okamžitý nákup inštrumentu

Pridanie nového inštrumentu do okna Click & Trade vykonáte nasledovne:

- 1) Prejdite kurzorom myši na požadovaný inštrument v okne Sledovanie trhu a držte ľavé tlačidlo myši.

Symbol	Bid	Spread	Ask	Čas otvorenia
GBPUSD	1.6396	3.0	1.6399	02:07:41
EURCZK	24.17	10.0	24.27	00:59:35
USDCZK	16.62	10.0	16.72	02:06:47

- 2) Za stáleho držania tlačidla presuňte vybraný inštrument do okna Click & Trade.



- 3) Pustíte ľavé tlačidlo myši, čím dôjde k pridaniu nového inštrumentu do ponuky okna.



2.3 Grafy

Okno Grafy je užitočným interaktívnym pomocníkom pri analýze vývoja cien inštrumentov. Máte možnosť sledovať graf aktuálneho i historického vývoja ceny vybraného inštrumentu v ôsmich časových periódach prostredníctvom štyroch rôznych typov zobrazenia.

Okno Grafy umožňuje nasledujúce funkcie:

- zmenu typu grafu

IČO: 36859699, DIČ: SK4020230324
Zapísaná v Obchodnom registri Okresného súdu Bratislava I, oddiel: Po, vložka č. 1623/B

X-Trade Brokers DM S.A., organizačná zložka

Poštová 1, 811 06 Bratislava, Slovenská republika ■ +421 259 304 040 ■ +421 254 652 844 ■ office@xtb.sk

www.xtb.sk

- zmenu časovej periódy grafu
- zvýraznenie špecifického bodu v grafe
- priblíženie alebo oddialenie grafu
- zmenu vzhľadu grafu a jeho pozadia
- posun grafu doľava alebo doprava
- vkladanie indikátorov pre technickú analýzu

Pozor: Pre zobrazenie grafov je nutné mať nainštalovaný Adobe Flash verziu 10.0 alebo vyššiu.



Pridanie nového grafu vykonáte nasledovne:

- 1) Presuňte kurzor myši na požadovaný inštrument v okne Sledovanie trhu a držte ľavé tlačidlo myši.

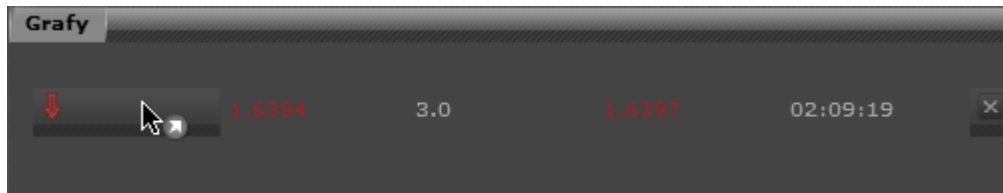
Symbol	Bid	Spread	Ask	Čas otvorenia
GBPUSD	1.6396	3.0	1.6399	02:07:41
EURCZK	24.173	10.0	24.273	00:59:35
USDCZK	16.623	10.0	16.723	02:06:47

Graf nového inštrumentu je možné zobraziť tiež jeho presunutím z okna Click & Trade.



- 2) Za stáleho držania tlačidla presuňte vybraný inštrument do okna Grafy.





3) Pustíte ľavé tlačidlo myši, čím dôjde k zobrazeniu grafu vybraného inštrumentu.



Zobrazený graf Vám poskytne nasledujúce informácie:

- zobrazenie otváraciej, najvyššej, najnižšej a zatváraciej ceny (presun kurzoru myši na vybraný úsek grafu)
- dátum a časové rozpätie na vodorovnej osi grafu
- zobrazenie línií otvorených pokynov priamo v grafe

Nástrojová lišta grafu umožňuje prispôbiť vzhľad grafu Vaším požiadavkám.



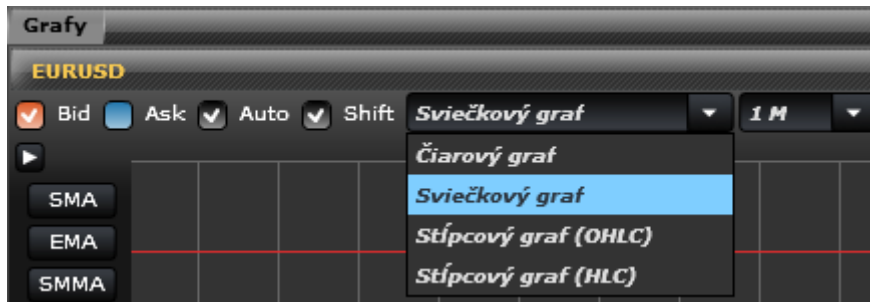
- **Bid** – zobrazíť hladinu dopytu, na základe tejto ceny sa vykresľujú grafy
- **Ask** – zobrazíť hladinu ponuky
- **Auto** – automatické rolovanie grafu
- **Shift** – okamžitý posun grafu na poslednú dostupnú cenu

Ako zmeniť typ grafu?

Máte na výber medzi štyrmi typmi zobrazenia grafu:

- sviečkový
- čiarový
- stĺpcový OHLC
- stĺpcový HLC

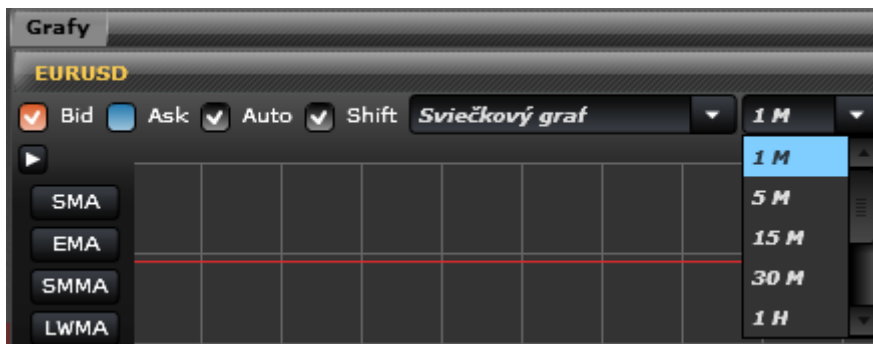
Príslušný typ grafu nastavíte na nástrojovej lište okna Grafy.





Ako zmeniť periódu grafu?

K dispozícii máte celkom osem rôznych časových období:

- minútové (1 M)
- päťminútové (5 M)
- pätnásťminútové (15 M)
- tridsaťminútové (30 M)
- hodinové (1 H)
- štvorhodinové (4 H)
- denné (1 D)
- týždenné (1 W)
- mesačné (1 MN)



V prípade potreby je možné graf priblížiť alebo oddialiť prostredníctvom tlačidiel  na hornej lište. Pomocou tlačidiel  je možné posúvať graf k starším alebo novším dátam.

Ako zobraziť v grafe niektorý z indikátorov technickej analýzy?

Všetky dostupné indikátory nájdete zoradené pod sebou naľavo od grafu. Kliknite na niektorý z nich a zadajte príslušné parametre:





Následne sa indikátor zobrazí v grafe na základe Vami stanovených parametrov:



2.4 Terminál

Okno Terminál slúži na kontrolu, úpravu a uzatváranie otvorených pozícií, zadávanie čakajúcich objednávok a zobrazenie histórie obchodovania. Je rozdelené na tri hlavné sekcie:

- Otvorené pozície
- Čakajúce objednávky
- História účtu

Objednávka	Typ	Loty	Čas otvorenia	Cena	S/L	T/P	Komisia	Trhová cena	Swap	Zisk	Zavrie
Otvorené pozície											
Čakajúce objednávky											
História účtu											
▼ GOLDS	Sell	-0.20		1505.84			0.00	1503.79	-178.05	677.03	
31873342	Sell	0.20	2011.04.21...	1505.84			0.00	1503.79	-178.05	677.03	✕
▼ EURUSD	Sell	-0.20		1.4533			0.00	1.4571	-180.77	-1 257.65	
31873562	Sell	0.20	2011.04.21...	1.4533			0.00	1.4571	-180.77	-1 257.65	✕
▼ EURCZK	Buy	1.00		24.157			0.00	24.071	-65.40	-8 600.00	
31902021	Buy	1.00	2011.04.25...	24.157			0.00	24.071	-65.40	-8 600.00	✕
Balance: 209 111.03 Equity: 199 919.04 Margin: 54 514.17 Free margin: 145 404.87 Margin level: 366.72%											Profit: -9 191.99 CZK

IČO: 36859699, DIČ: SK4020230324
Zapísaná v Obchodnom registri Okresného súdu Bratislava I, oddiel: Po, vložka č. 1623/B

X-Trade Brokers DM S.A., organizačná zložka

Poštová 1, 811 06 Bratislava, Slovenská republika ☎ +421 259 304 040 ☎ +421 254 652 844 ✉ office@xtb.sk

www.xtb.sk

2.4.1 Otvorené pozície

V tejto sekcii sú zobrazené všetky otvorené pozície na obchodnom účte. Otvorené pozície sú zoradené podľa symbolov inštrumentov (EURUSD, GOLDS, AAPL.US atď.), nie podľa čísla pokynov. V prípade, že je otvorených viac pokynov na rovnakom inštrumente, objaví sa v riadku tohto inštrumentu celkový súčet hodnôt týchto pozícií a v ďalších riadkoch konkrétne údaje ku každej pozícii. Vďaka tomu je možné u akéhokoľvek množstva pokynov rovnakého inštrumentu zobraziť celkový počet lotov, priemernú otváraciu cenu a celkový zisk.

Objednávka	Typ	Loty	Čas otvorenia	Cena	S/L	T/P	Komisia	Trhová cena	Swap	Zisk	Komentár	Zavriet
▼ EURUSD		-0.80		1.4637			0.00	1.4641	0.00	-64.20		
31937512	Sell	1.00	2011.04.26 1...	1.4633	pridať	pridať	0.00	1.4642	0.00	-61.47	Click & Sell	×
31937580	Buy	1.00	2011.04.26 1...	1.4638	pridať	pridať	0.00	1.4640	0.00	13.66	Click & Buy	×
31937621	Sell	0.80	2011.04.26 1...	1.4639	pridať	pridať	0.00	1.4642	0.00	-16.39	Click & Sell	×

Secia Otvorené pozície Vám poskytuje nasledujúce informácie:

- **Objednávka:** číslo pokynu (ticket)
- **Typ:** Buy (nákup, dlhá pozícia) alebo Sell (predaj, krátka pozícia)
- **Loty:** veľkosť pozície v lotoch, v prípade akcií v kusoch
- **Čas otvorenia:** dátum a čas otvorenia pozície
- **Cena:** cena inštrumentu, za ktorú došlo k otvoreniu pozície
- **Zastavenie strát:** nastaviteľná cena, na ktorej bude automaticky uzavretá pozície v prípade nepriaznivého vývoja (S/L)
- **Realizácia zisku:** nastaviteľná cena, na ktorej bude automaticky uzavretá pozície v prípade priaznivého vývoja (T/P)
- **Komisia:** provízia za realizáciu pokynu, účtuje sa iba pri Akciách a ETF
- **Trhová cena:** aktuálna cena inštrumentu (BID pre dlhé pozície, ASK pre krátke pozície)
- **Zisk:** zisk alebo strata z otvorenej pozície (strata s mínusovým znamienkom)
- **Komentár:** doplňujúce informácie o pokyne
- **Swap:** swapové body za držanie pozície cez noc alebo rolovanie
- **Symbol:** názov inštrumentu
- **Prihlasovacie meno:** číslo obchodného účtu (login)
- **Expirácia:** dátum expirácie, týka sa výlučne čakajúcich objednávok
- **Spread:** rozdiel medzi cenami ASK a BID
- **Zavriet:** tlačidlo pre uzavretie otvorenej pozície

Poradie jednotlivých položiek možno ľubovoľne meniť. Zvoľte kurzorom myši vybraný stĺpec, stlačte ľavé tlačidlo a presuňte ho do Vami zvolenej polohy.

Priemerná otváracia cena je počítaná z každej otvorenej pozície. Otvorená pozícia je dlhá, ak nakupujete podkladové aktívum, alebo krátka, ak ho predávate.

Objem dlhej alebo krátkej pozície môže byť **zredukovaný** v rámci otvorenej pozície jej čiastočným uzatvorením. Ak si ale prajete zvýšiť objem, je potrebné otvoriť novú pozíciu.

Všetky pozície na **Akcie** sú štandardne otvorené iba v jednom **type**, teda Buy alebo Sell. Ak máte napríklad otvorené dlhé pozície na akcie AA.US, nemôžu byť súbežne otvorené krátke pozície na tento inštrument. Ak sa rozhodnete otvoriť opačnú pozíciu, dôjde k redukcii objemu otvorenej dlhej pozície. Najstaršie otvorené pozície budú uzavreté ako prvé.

2.4.2 Čakajúce objednávky

V tejto sekcii môžete upravovať čakajúce objednávky (Zastavenie strát, Realizácia zisku, Expirácia,

IČO: 36859699, DIČ: SK4020230324
Zapísaná v Obchodnom registri Okresného súdu Bratislava I, oddiel: Po, vložka č. 1623/B

X-Trade Brokers DM S.A., organizačná zložka

Poštová 1, 811 06 Bratislava, Slovenská republika ☎ +421 259 304 040 ☎ +421 254 652 844 ✉ office@xtb.sk

www.xtb.sk

vstupná hodnota Buy Limit, Sell Limit, Buy Stop, Sell Stop) alebo ich rušiť.

Objednávka	Typ	Loty	Čas otvorenia	Cena	S/L	T/P	Expirácia	Vymazať
▼ GBPUSD	Buy	0.50		1.6150				
32558381	Buy Limit	0.50	2011.05.19 1...	1.6150				pridať pridať pridať x

Balance: 9 766.03 Equity: 9 766.03 Margin: 0.00 Free margin: 9 766.03 Margin level: 0.00% Profit: 0.00 EUR

2.4.3 História účtu

Táto sekcia slúži pre zobrazenie všetkých uzavretých pokynov na obchodnom účte.

Symbol	Objednávka	Typ	Loty	Čas otvorenia	Cena	S/L	T/P	Čas uzavretia	Zatváracia cca	Zisk
EURUSD	32585518	Sell	0.30	2011.05.2...	1.4330	0.0000	0.0000	2011.05.2...	1.4328	4.19
GOLDS	32563095	Buy	0.50	2011.05.1...	1493.40	0.00	0.00	2011.05.2...	1502.83	328.94
EURUSD	32560787	Sell	0.50	2011.05.1...	1.4283	0.0000	0.0000	2011.05.1...	1.4275	28.02
GOLDS	32559957	Buy	1.00	2011.05.1...	1491.24	0.00	0.00	2011.05.1...	1493.04	126.02

Od: 2011/05/19 Do: 2011/05/20 Načítať údaje Vytlačiť report Profit: 308.15

- **Symbol:** názov inštrumentu
- **Objednávka:** číslo pokynu (ticket)
- **Čas uzavretia:** dátum uzavretia pozície
- **Zatváracia cena:** cena inštrumentu, za ktorú došlo k uzavretiu pozície

V spodnej časti sekcie môžete zvoliť dĺžku obdobia zobrazenej histórie. Prostredníctvom tlačidla **Vytlačiť report** je možné vygenerovať výpis obchodného účtu pre tlač.

Od: 2011/05/19 Do: 2011/05/20 Načítať údaje **Vytlačiť report**

Account: 290139579
Name: FIX
Currency: EUR
Server: DEMO
Date: 2011.05.20 10:41:40



Closed Transactions:

Ticket	Open time	Type	Lots	Item	Price	S/L	T/P	Close time	Close price	Commission	Swap	Profit
32585518	2011.05.20 10:14:44	Sell	0.30	EURUSD	1.4330	0.0000	0.0000	2011.05.20 10:16:55	1.4328	0.00	0.00	4.19
32563095	2011.05.19 13:54:16	Buy	0.50	GOLDS	1493.40	0.00	0.00	2011.05.20 10:11:44	1502.83	0.00	-4.65	328.94
32560787	2011.05.19 12:34:39	Sell	0.50	EURUSD	1.4283	0.0000	0.0000	2011.05.19 12:53:35	1.4275	0.00	0.00	28.02
32559957	2011.05.19 12:06:20	Buy	1.00	GOLDS	1491.24	0.00	0.00	2011.05.19 12:34:14	1493.04	0.00	0.00	126.02
32559819	2011.05.19 12:02:13	Sell	1.00	EURUSD	1.4274	0.0000	0.0000	2011.05.19 12:03:09	1.4272	0.00	0.00	14.01
32558628	2011.05.19 11:28:27	Buy	1.00	GOLDS	1490.88	0.00	0.00	2011.05.19 12:00:51	1491.54	0.00	0.00	46.24
32558381	2011.05.19 14:51:56	Buy	0.50	GBPUSD	1.6150	0.0000	0.0000	2011.05.19 15:48:02	1.6167	0.00	0.00	59.61
32558348	2011.05.19 11:19:20	Sell	1.00	EURUSD	1.4233	0.0000	0.0000	2011.05.19 12:00:12	1.4275	0.00	0.00	-294.22
											Profit:	308.15

Celkový stav účtu

V dolnej lište okna Terminál nájdete celkový stav Vášho obchodného účtu s nasledujúcimi položkami:

- **Balance:** Zobrazuje finančný zostatok na Vašom účte.
- **Equity:** Zobrazuje stav účtu (zostatok upravený o hodnotu otvorených pozícií).
- **Margin:** Objem blokovaných prostriedkov nutných pre otvorenie pozície. Jedná sa zálohu blokovanú počas doby, kým je otvorená pozícia.
- **Free margin:** Finančné prostriedky, ktoré je možné použiť pre otvorenie nových pozícií.
- **Margin level:** Percentuálne vyjadrenie podielu položiek Equity a Margin.
- **Profit:** Zisk/Strata zo všetkých aktuálne otvorených pozícií.

Balance: 16 454.00 Equity: 16 477.24 Margin: 1 800.01 Free margin: 14 653.98 Margin level: 915.39% Profit: 23.23 EUR

IČO: 36859699, DIČ: SK4020230324
Zapísaná v Obchodnom registri Okresného súdu Bratislava I, oddiel: Po, vložka č. 1623/B

X-Trade Brokers DM S.A., organizačná zložka

Poštová 1, 811 06 Bratislava, Slovenská republika ☎ +421 259 304 040 ☎ +421 254 652 844 ✉ office@xtb.sk

www.xtb.sk

Dôležité väzby:

- Balance = celkový vklad hotovosti + Zisk/Strata z uzavretých pozícií
- Equity = Balance + Zisk/Strata z otvorených pozícií
- Free margin = Balance – Margin

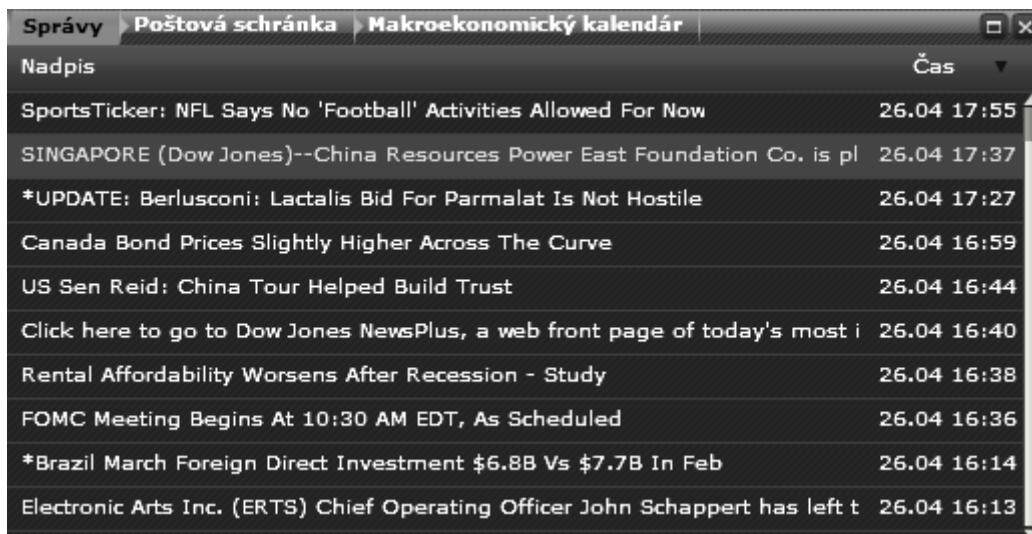
Margin level = Equity / Margin * 100

Pozor: V prípade, že položka Margin level klesne na hranicu 50%, investičná platforma Vás upozorní na nedostatok prostriedkov zvukom. Po dosiahnutí 30% bude na Vašej najstratovejšej pozícii aplikovaný pokyn margin call, čiže Vám bude nejstratovejšia pozícia automaticky uzavretá.

2.5 Informácie z trhu

Toto okno Vám poskytuje aktuálne informácie z trhu, makroekonomický kalendár a taktiež správy týkajúce sa obchodovania v X-Trade Brokers.

- **Správy** – aktuálne online spravodajstvo zo svetových trhov a ekonomík
- **Doručená pošta** – do tejto schránky sú Vám zasielané dôležité správy a upozornenia od oddelenia Zákaznickej podpory X-Trade Brokers
- **Kalendár** – informuje Vás formou prehľadného kalendára o dôležitých uplynulých i očakávaných makroekonomických udalostiach, ktoré môžu mať potenciálny vplyv na vývoj cien inštrumentov



Nadpis	Čas
SportsTicker: NFL Says No 'Football' Activities Allowed For Now	26.04 17:55
SINGAPORE (Dow Jones)--China Resources Power East Foundation Co. is pl	26.04 17:37
*UPDATE: Berlusconi: Lactalis Bid For Parmalat Is Not Hostile	26.04 17:27
Canada Bond Prices Slightly Higher Across The Curve	26.04 16:59
US Sen Reid: China Tour Helped Build Trust	26.04 16:44
Click here to go to Dow Jones NewsPlus, a web front page of today's most i	26.04 16:40
Rental Affordability Worsens After Recession - Study	26.04 16:38
FOMC Meeting Begins At 10:30 AM EDT, As Scheduled	26.04 16:36
*Brazil March Foreign Direct Investment \$6.8B Vs \$7.7B In Feb	26.04 16:14
Electronic Arts Inc. (ERTS) Chief Operating Officer John Schappert has left t	26.04 16:13

IČO: 36859699, DIČ: SK4020230324
Zapísaná v Obchodnom registri Okresného súdu Bratislava I, oddiel: Po, vložka č. 1623/B

X-Trade Brokers DM S.A., organizačná zložka

Poštová 1, 811 06 Bratislava, Slovenská republika ■ +421 259 304 040 ■ +421 254 652 844 ■ office@xtb.sk

www.xtb.sk

Čas	Krajina	Makroekon.	Obdobie	Skutočnosť	Očakávanie	Minulé obd.
26.04 15:0	US	S&P/Case-ξ	(FEB)	-3.3% y/y	-3.2% y/y	-3.1% y/y
26.04 16:0	US	Conference	(APR)		64.5	63.4
27.04 00:0	DE	Harmoniser	(APR)		2.6% y/y	2.3% y/y
27.04 01:5	JP	Retail Sales	(MAR)		-6% y/y	0.1% y/y
27.04 03:3	AU	Consumer I	(1Q A)		1.2% q/q	0.4% q/q
27.04 08:0	DE	GfK Consur	(MAY)		5.9	5.9
27.04 10:3	UK	GDP s.a. - I	(1Q A)		0.5% q/q	-0.5% q/q
27.04 11:0	EU	Industrial N	(FEB)		1% m/m	0.1% m/m
27.04 13:0	US	MBA Mortag	(Week)			5.3%

Pokiaľ si želáte výber zobrazených správ konkretizovať, zadajte do poľa **Nastaviť dátum** inú hodnotu. Následne dôjde k zmene zobrazenia správ v súlade so zadaným dátumom.

3 Realizácia pokynov

V závislosti na type obchodného účtu môžete v platforme xStation zadávať pokyny na Forex, komodity, indexy, akcie DMA a ďalšie ponúkané inštrumenty. Ich kompletný prehľad nájdete v... [Špecifikačná tabuľka finančných nástrojov](#)

xStation podporuje širokú škálu rôznych typov pokynov, vrátane tých najdôležitejších: pokyn typu Okamžitá realizácia, Čakajúci pokyn, limitné pokyny Zastavenie strát a Realizácia zisku.

3.1 Ako otvoriť pozíciu

Platforma xStation Vám ponúka niekoľko spôsobov, ako otvoriť novú pozíciu, a to prostredníctvom:

- okna Trh
- okna Click & Trade
- okna Grafy

3.1.1 Z okna Sledovanie trhu

Pre zadanie nového pokynu **dvakrát kliknite ľavým tlačidlom myši** na Vami zvolený inštrument v okne Trh. Otvorí sa okno **Objednávka**:





Okno Objednávka obsahuje nasledujúce položky:

- Symbol** Symbol (inštrument), ktorý zamýšľate nakúpiť alebo predat'.
- Objem** Objem pozície určujúci veľkosť nominálnej hodnoty pokynu. Pri každom inštrumente sú definované jeho minimálne a maximálne hodnoty. Pre viac informácií prosím nahliadnite do „[Špecifikačná tabuľka finančných nástrojov](#)“.
- Zastavenie strát (Stop-loss)** Cenová hladina definujúca zastavenie strát. Pri definovaní hladiny je nutné **rešpektovať limitné odchýlky**. Pre výpis limitných odchýlok kliknite [tu](#) a pre ďalšie informácie ohľadne zastavenie strát kliknite prosím [sem](#).
- Realizácia zisku (Take profit)** Cenová hladina definujúca realizáciu zisku. Pri definovaní hladiny je nutné **rešpektovať limitné odchýlky**. Pre výpis limitných odchýlok kliknite [tu](#) a ďalšie informácie ohľadne realizácie zisku kliknite prosím [sem](#).
- Komentár** Ku každému pokynu je možné pridať komentár. Komentár slúži k detailnejšiemu popisu pokynu pre budúcu referenciu. Komentáre nie je možné meniť.
- Typ** Z menu je možné si vybrať z niekoľkých druhov pokynov:
- Okamžitá realizácia – Tento typ pokynu je k dispozícii ku všetkým inštrumentom, pri ktorých je vysoká likvidita. Tlačidlo „Predaj“ a „Nákup“ sú aktívne.
 - Čakajúce objednávky – Pokyny s oneskorenou platnosťou, t.j. pokyny ktoré vchádzajú na trh až po splnení cenovej hladiny, ktorá je pri pokyne nastavená. Viac informácií ohľadom čakajúcich objednávok, kliknite [sem](#).
 - Buy Limit – Nákup (limit)
 - Buy Stop – Nákup (stop)
 - Sell Limit – Predaj (limit)
 - Sell Stop – Predaj (stop)

IČO: 36859699, DIČ: SK4020230324
Zapísaná v Obchodnom registri Okresného súdu Bratislava I, oddiel: Po, vložka č. 1623/B

X-Trade Brokers DM S.A., organizačná zložka

Poštová 1, 811 06 Bratislava, Slovenská republika ☎ +421 259 304 040 ☎ +421 254 652 844 ✉ office@xtb.sk

www.xtb.sk

- **Zavrieť** – Funkcia, ktorá Vám umožní zavrieť hedgingovú pozíciu do seba. Znamená to, že krátka (predaj) pozícia bude zatvorená odkúpením dlhej (nákup) pozície, ktorú vlastníte.

1.4637/1.4639

Predaj

Nákup

Zatvoriť...

Zobrazenie oboch cien, Bid/Ask.

Tlačidlo realizujúce predajný pokyn (Sell).

Tlačidlo realizujúce nákupný pokyn (Buy).

Tlačidlo Zatvoriť slúži k uzatvoreniu pozície.

Pozor: Pri štandardných CFD inštrumentoch (Forex, komodity, indexy) je možné pozície uzatvoriť len týmto tlačidlom! V prípade, že máte otvorenú pozíciu (Nákup) a snažíte sa túto pozíciu zavrieť opačným pokynom (Predaj), pozícia nebude uzatvorená, dôjde k otvoreniu opačnej pozície a vznikne takzvaná hedgeová pozícia. Naopak pri DMA inštrumentoch (Akcie, ETFs) je možné pozíciu redukovať protipozíciou.

Zapnutie maximálnej


odchýlky od kótovanej ceny

Štandardne je táto možnosť vypnutá, teda odchýlka (slippage) je 0.

Nápoveda: Pokiaľ máte pocit, že je trh veľmi volatilný alebo používate pripojenie s vysokou latenciou (oneskorením) je možné použiť túto funkciu. Funkcia Vám garantuje realizáciu pokynu, v rámci nastaveného bodového limitu, i napriek pohybu ceny, ktorý by mohol nastať v priebehu zadania pokynu.

Prvý krok zadaniu pokynu je voľba objemu. Ten zvolíte z rolovaciego menu alebo ručne hodnotu zadáte.

V prípade, že cena inštrumentu je volatilná alebo si to vyžaduje trh, cenu je potrebné získať vopred, **realizácia** môže byť teda až **na požiadanie**.



IČO: 36859699, DIČ: SK4020230324
Zapísaná v Obchodnom registri Okresného súdu Bratislava I, oddiel: Po, vložka č. 1623/B

X-Trade Brokers DM S.A., organizačná zložka

Poštová 1, 811 06 Bratislava, Slovenská republika ■ +421 259 304 040 ■ +421 254 652 844 ■ office@xtb.sk

www.xtb.sk

Kliknite na tlačítko **Požiadavka** a počkajte na reakciu dealera:



Hneď ako dostanete odpoveď od dealera, je táto cena garantovaná na dobu 5 sekúnd. Počas tejto doby sú tlačítka „Predaj“ a „Nákup“ aktívne, po vypršaní časového limitu je nutné opäť zažiadať o cenu k vykonaniu pokynu. Po potvrdení pokynu sa objaví správa o úspešnom vykonaní:



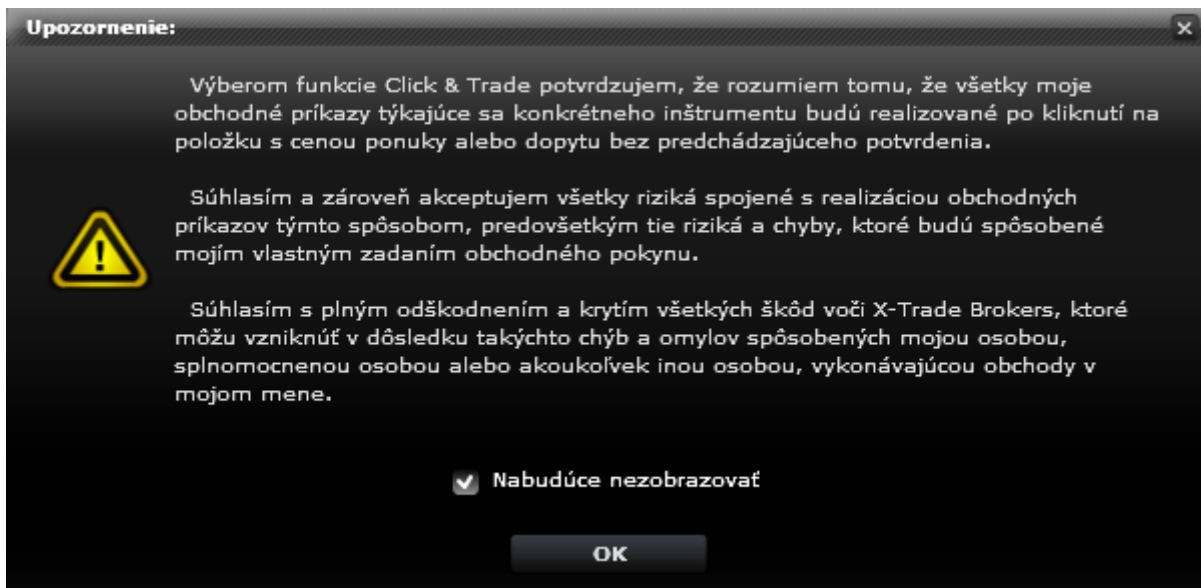
Exekúovaný pokyn je nasledovne zobrazený medzi otvorenými pozíciami v okne Terminál:

Objednávka	Typ	Loty	Čas otvore	Cena	S/L	T/P	Komisia	Trhová cer	Swap	Zisk	Komentár	Zavrie
▼ GOLDs	Sell	-1.00		1502.19			0.00	1502.59	0.00	-27.93		
32586518	Sell	1.00	2011.05...	1502.19			0.00	1502.59	0.00	-27.93	Click & Sell	x

3.1.2 Click & Trade

Najjednoduchším spôsobom zadávania trhových pokynov je s pomocou okna Click&Trade. Pred prvým obchodom sa Vám zobrazí nasledovná informácia:



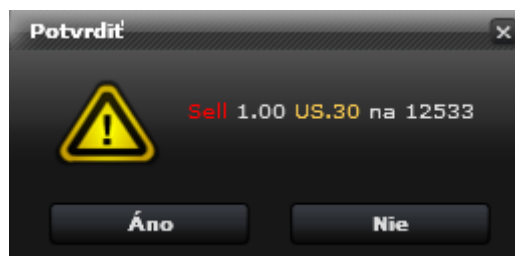


Najskôr vyberte veľkosť pozície z rolovacieho menu, alebo zadajte hodnotu ručne. Pre otvorenie pokynu ďalej **kliknite dvakrát** na aktuálnu **Sell (Predaj)** alebo **Buy (Nákup)** hodnotu.



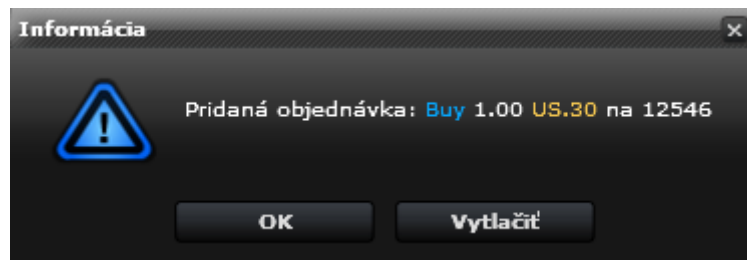
Pri zadaní väčšieho objemu lotov musí byť Vaša požiadavka najskôr schválená dealerom, rovnako ako u štandardného okna Pokyn.

Pred odoslaním pokynu sa objaví nasledujúce potvrdzovacie okno:



K odoslaniu pokynu dealerovi dôjde v momente, keď kliknete na tlačítko **Áno**.



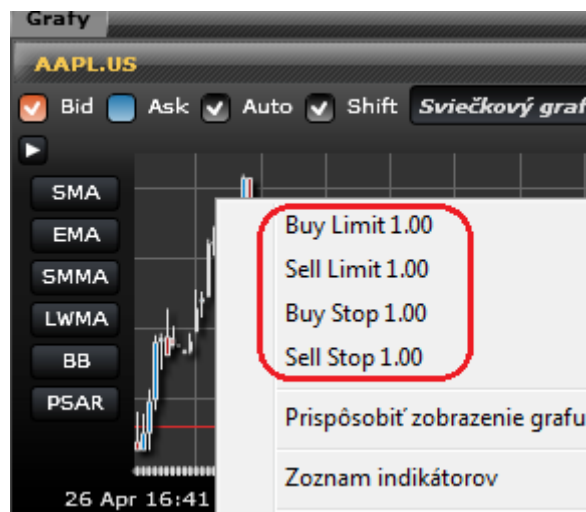


Exekučovaný pokyn je zobrazený medzi otvorenými pozíciami v okne Terminál:

Objednávka	Typ	Loty	Čas otvore	Cena	S/L	T/P	Komisia	Trhová cer	Swap	Zisk	Komentár	Zavrie
▼ US.30	Buy	1.00		12600			0.00	12594	0.00	-20.95		
32586680	Buy	1.00	2011.05...	12600	pridať	pridať	0.00	12594	0.00	-20.95	Click & Buy	×

3.1.3 Z okna Grafu

Čakajúcu objednávku môžete tiež zadať priamo z okna grafu. Pre zadanie pokynu kliknite pravým tlačidlom myši kdekoľvek do grafu Vami zvoleného nástroja.



Zvoľte si typ pokynu: Buy Limit, Sell Limit, Buy Stop alebo Sell Stop. Veľkosť pozície môže byť upravená v Nastaveniach účtu. Potom sa otvorí okno Pokyn s už predvolenými hodnotami.

3.2 Uzavretie pozície

Uzavrieť pokyn možno dvoma spôsobmi – pomocou tlačidla Zavrieť v okne Terminál alebo v okne Pokyn.

3.2.1 V okne Terminál

Pre uzavretie príslušnej pozície kliknite na tlačidlo **Zavrieť** , ktoré sa nachádza na pravej strane každej otvorenej pozície v okne Terminál:

32586680	Buy	1.00	2011.05...	12600	pridať	pridať	0.00	12594	0.00	-20.95	Click & Buy	×
----------	-----	------	------------	-------	--------	--------	------	-------	------	--------	-------------	---

Počet lotov k uzavretiu vyberiete z vyskakovacieho menu. Výber potvrdíte tlačidlom **OK**.



3.2.2 V okne pokyn

Dvakrát kliknite na otvorenú pozíciu v okne Portfólio, vyberte počet lotov pre uzavretie a kliknite na tlačidlo **Zavrieť**.



3.3 Upraviť pokyn

Zadaný pokyn je možné upravovať dvojklikom na príslušnú položku v okne Portfólio. Zobrazí sa okno Pokyn, v ktorom môžete upravovať parametre.



IČO: 36859699, DIČ: SK4020230324
Zapísaná v Obchodnom registri Okresného súdu Bratislava I, oddiel: Po, vložka č. 1623/B

X-Trade Brokers DM S.A., organizačná zložka

Poštová 1, 811 06 Bratislava, Slovenská republika ☎ +421 259 304 040 ☎ +421 254 652 844 ✉ office@xtb.sk

www.xtb.sk



Pre dokončenie úprav kliknite na tlačidlo **Upraviť**. Akonáhle sa pokyn vykoná, zmeny sa prejavia v okne Otvorené pozície.

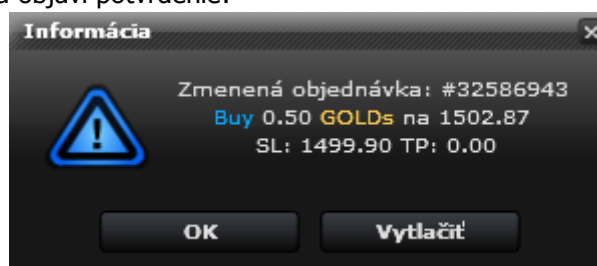
3.3.1 Pridanie limitných pokynov

Limitné pokyny sú viazané k otvorenej pozícii a slúžia k automatickému uzavretiu pozície potom, čo cena instrumentu dosiahne určitú hodnotu. **Zastavenie strát** (Stop Loss) sa využíva na uzatvorenie pozície bez toho, aby ste sa vystavovali ďalším stratám a **Realizácia zisku** (Take Profit) slúži k zameraniu sa na určitý zisk.

Objednávka	Typ	Loty	Čas otvore	Cena	S/L	T/P	Komisia	Tr
▼ US_30	Buy	1.00		12600			0.00	
32586680	Buy	1.00	2011.05...	12600			0.00	
▼ GOLDs	Buy	0.50		1502.87			0.00	
32586943	Buy	0.50	2011.05...	1502.87			0.00	1502.08 0.00 -27.58 Click & Buy

Balance: 10 298.38 Equity: 10 253.34 Margin: 1 404.40 Free margin: 8 848.94 Margin level: 730.00% Profit: -45.03 EUR

Po odoslani požiadavky sa objaví potvrdenie:



Potom je už pokyn upravený o limitný pokyn, v tomto prípade konkrétne o Zastavenie strát.

▼ GOLDs	Buy	0.50		1502.87				
32586943	Buy	0.50	2011.05...	1502.87	1499.90			pridať

Limitné pokyny je možné využiť taktiež pri úprave čakajúceho pokynu.

Objednávka	Typ	Loty	Čas otvorenia	Cena	S/L	T/P	Expirácia
▼ EURUSD	Buy	1.00		1.4665			
31941735	Buy Stop	1.00	2011.04.26 ...	1.4665			

