

# xOption

---

## UŽÍVATEĽSKÝ MANUÁL



## Obsah

1.	Prihlásenie na účet .....	3
2.	Menu .....	4
2.1	Nastavenia .....	4
2.2	Výpisy .....	5
2.3	Pohľad.....	6
2.4	Chart Station.....	6
3.	Pracovná plocha platformy .....	7
3.1	Práca s oknami.....	7
3.2	Trh .....	8
3.3	Pokyn.....	9
3.4	Graf.....	10
3.5	Sprievodca stratégiami.....	11
3.6	Voľba stratégie .....	15
3.7	Minútové opcie .....	16
3.8	Obchod .....	18
4.	Ako uzavrieť obchod?.....	20



## 1. Prihlásenie na účet

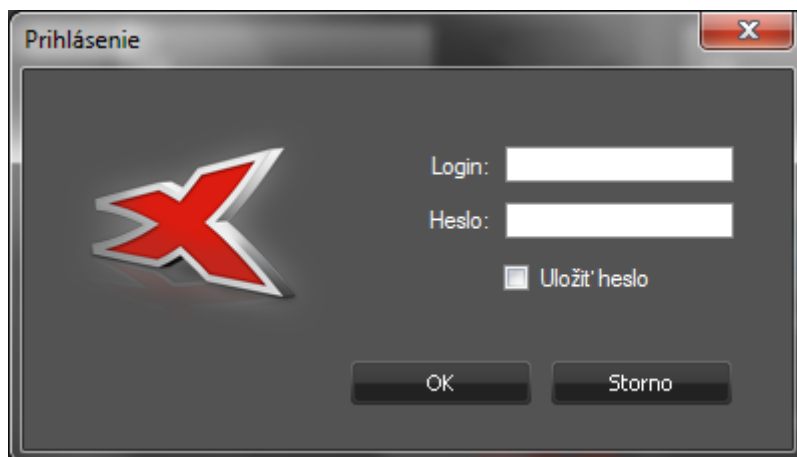
- **Demo účet**

Pre registráciu Vášho demo účtu, prosím, kliknite [tu](#). Na Váš e-mail následne obdržíte prihlasovacie údaje a informácie ohľadom stiahnutia obchodnej platformy xOption.

- **Reálny účet**

Údaje pre prihlásenie na **reálny účet** získate v priebehu založenia účtu. V prípade, že nepoznáte prihlasovacie údaje, kontaktujte, prosím, zákaznícku podporu na tel. **+421 2 59 304 044** alebo e-mailom na [support@xtb.sk](mailto:support@xtb.sk). Inštalačný súbor platformy xOption môžete ako reálny klient získať po prihlásení do [Profilu investora](#).

Po úspešnej inštalácii sa v obchodnej platforme zobrazí nasledujúce okno, kde zadáte svoje užívateľské číslo (login) a heslo. **Pred prihlásením na demo či reálny účet sa najskôr uistite, či je správne nastavený príslušný server (vid' bod 2.1).**



Okno sa štandardne zobrazí pri každom spustení aplikácie. Pre jeho zobrazenie je rovnako možné vybrať v hornom menu aplikácie voľbu *Súbor -> Prihlásiť*.

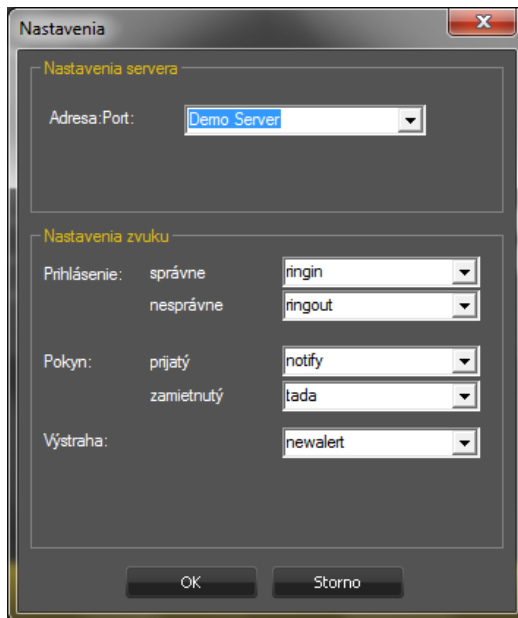
**Odhlásenie** z účtu naopak vykonáte voľbou *Súbor -> Odhlásiť*



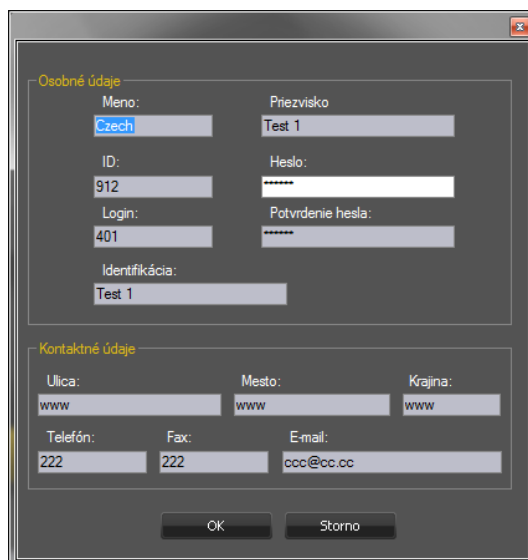
## 2. Menu

### 2.1 Nastavenia

- **Server** – tu si môžete nastaviť server (Demo či Real) a všetky nastavenia zvuku. **Pred prihlásením na demo či reálny účet sa najprv uistite, či je správne nastavený príslušný server.**



- **Zmena hesla** – tu si môžete zmeniť heslo pre prihlásenie do platformy a zobraziť osobné a kontaktné údaje



- **Možnosti** – pre zmenu spôsobu zobrazenia hodnoty delta, buď v bodoch (v percentách), alebo ako hodnota (v mene účtu)

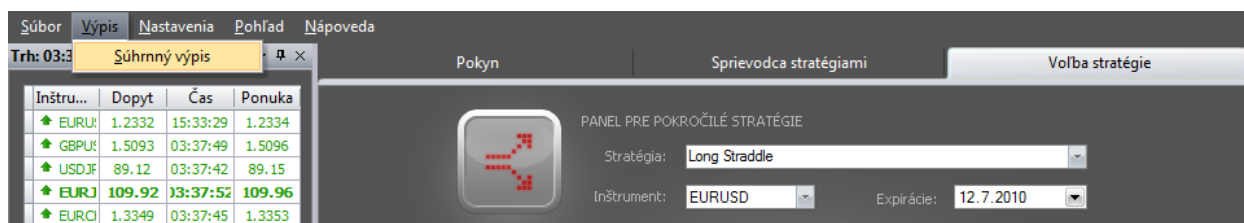




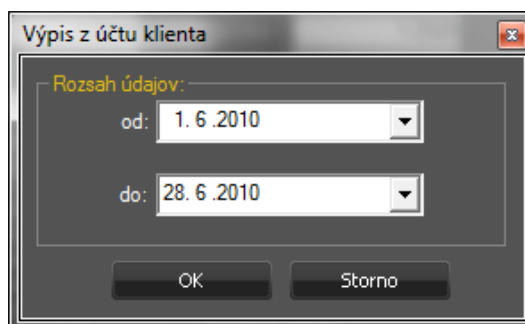
- **Zobrazit' okná nápovedy** - zvolíte, či chcete zobrazit' pomocné okna nápovedy pri zadávaní parametrov vášho opčného obchodu

## 2.2 Výpisy

- **Výpisy** – môžete tiež generovať výpisy z Vašej histórie obchodovania vrátane celkovej štatistiky (zisky/straty, vklady/výbery, stav účtu vrát. otvorených pozícií atď.). **Výpis > Súhrnný výpis**

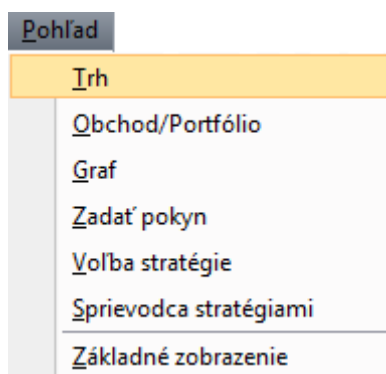


Zvoľte vlastné časové obdobie a potom kliknite na tlačidlo OK. Správa bude vygenerovaná a zobrazená v okne prehliadača.



## 2.3 Pohľad

Vyberte zo zoznamu, ktoré okno chcete zobrazíť alebo do ktorého sa chcete presunúť.



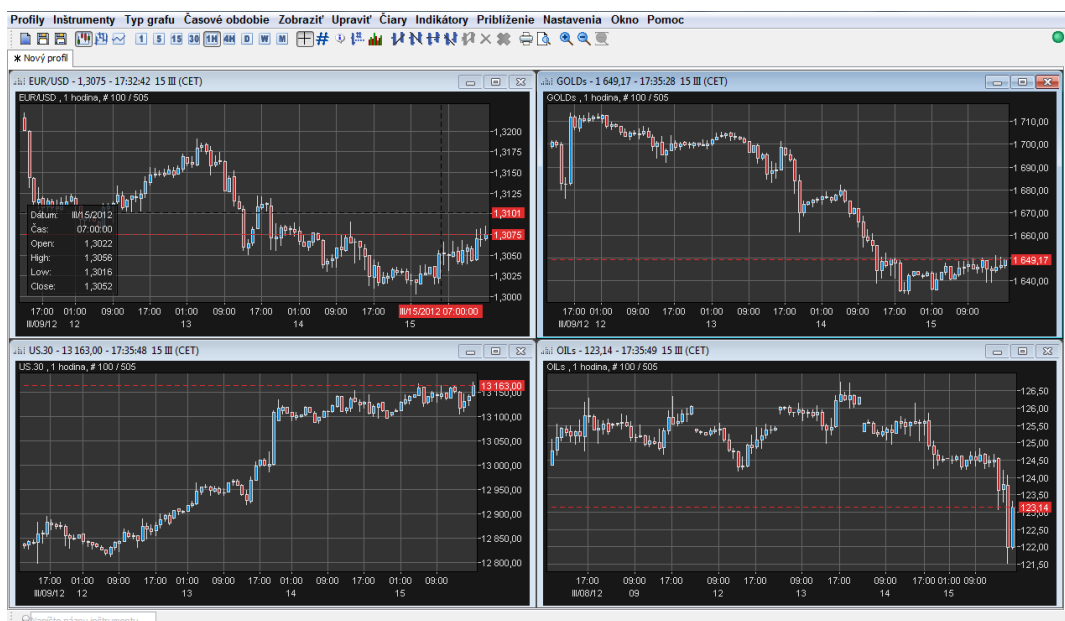
- **Základné zobrazenie** – obnoví východiskové nastavenie všetkých okien

## 2.4 Chart Station

Kliknutím na túto voľbu otvoríte nové okno s modulom Chart Station, kde je možné prezerat' si aktuálne cenové grafy zvolených inštrumentov.

Pre úspešné spustenie je potrebné mať nainštalovaný plugin **Java** (JVM) dostupný z: <http://www.java.com/en/download/manual.jsp> (podľa voľby operačného systému Vášho počítača). Pozn.: pokiaľ využívate systém Windows 7 64-bit, je potrebné mať nainštalovanú verziu JVM taktiež so 64 bitovou verziou (bez ohľadu na to, či už aktuálne využívate 32-bit verziu).

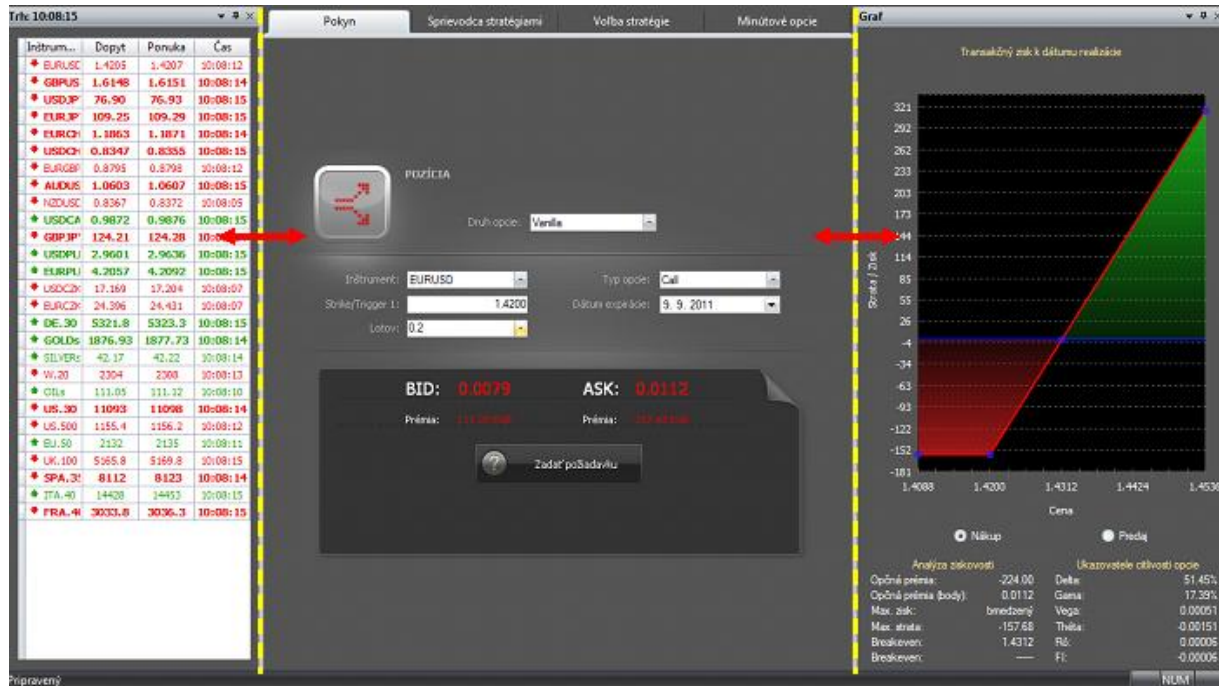
Ďalej je potrebné mať nainštalovaný **Microsoft .NET Framework** vo verzii 3.5 a vyššej dostupný z: <http://www.microsoft.com/download/>



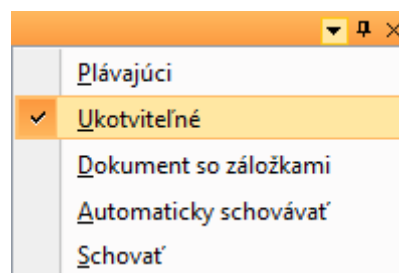
## 3. Pracovná plocha platformy

### 3.1 Práca s oknami

- **Zmena veľkosti okien** - ľavým tlačidlom myši uchopte rám príslušného okna a následne ho rozťahnite či zmenšite do požadovaných rozmerov



- **Pozície okien** – môžete jednoducho nastaviť polohu každého okna kliknutím na čiernu šípku v záhlaví, možnosti sú nasledujúce:
  - **Plávajúci** – okno je možné prenášať a umiestniť kamkoľvek v rámci pracovnej plochy aplikácie
  - **Ukotvitelné** - chyťte záhlavie okna a ťahajte myšou cez okná ikon zobrazené v pracovnej ploche platformy, modrý obdĺžnik vám zobrazí cieľovú veľkosť a polohu okna, len čo si vyberiete požadovanú oblasť, pusťte okno pre jeho zakotvenie
  - **Dokument so záložkami** – okno bude zmenené na tabuľkový dokument, ktorý je prístupný z horného menu
  - **Automaticky schovávať** – automaticky skryje vybrané okno po niekoľkých sekundách
  - **Schovať** – skryje okno



## 3.2 Trh

- Po kliknutí pravým tlačidlom myši v okne „Trh“ zobrazíte voľby, kde môžete
  - Skryť vybraný riadok
  - Skryť vybraný stĺpec
  - Ukázať všetky riadky/stĺpce
  - Skryť/ukázať položky** – zaškrtnite pre skrytie konkrétnych stĺpcov či riadkov, odškrtnite pre ich zobrazenie
  - Vybrať písmo** – vyberte typ a výšku písma

Trh: 03:07:47

Inštrument	Dopyt	Ponuka	Čas
EURUSD	1.2327	1.2329	15:33:29
GBPUSD	1.5077	1.5080	03:07:44
USDJPY	89.08	89.11	03:07:47
EURJPY	109.81	109.85	03:07:47
EURCHF	1.3347	1.3351	03:07:47
USDCHF	1.0827	1.0830	03:07:37
EURGBP	0.8173	0.8176	03:06:33
AUDUSD	0.8715	0.8719	03:07:46
NZDUSD	0.7068	0.7073	03:07:18
USDCAD	1.0360	1.0364	03:07:44
GBPJPY	124.28	124.37	03:07:44
USDPLN	23		
EURPLN	10		
USDCZK	35		
EURCZK	08		
GOLD	58		
SILVER	36		
OIL	44		
COPPER	22		
ZINC	1824	1837	03:07:00
US30	9941	9947	03:07:46
US500	1060.1	1060.9	03:07:44
DE30	6116	6118	03:07:46
EU50	2614	2617	03:07:42
UK100	4933	4936	03:07:46
SPA35	9264	9274	03:07:40
W20PLN	2338	2341	03:07:26

- Skryť vybraný riadok
- Skryť vybraný stĺpec
- Ukázať všetky riadky
- Ukázať všetky stĺpce
- Skryť/Ukázať položky
- Vybrať písmo

Zobrazit/skryť vy...

Skryté stĺpce

Inštrument

Dopyt

Ponuka

Čas

Skryté riadky

EURUSD

GBPUSD

USDJPY

EURJPY

EURCHF

USDCHF

EURGBP

OK Storno

Písmo

Nastavenia písma

Typ písma Tahoma

Výška 11

OK Storno



### 3.3 Pokyn

Použite panel „Pokyn“, pokiaľ chcete rýchlo nastaviť parametre a otvoriť Váš opčný obchod, ktorý sa bude skladať len z jedného opčného príkazu.

Parametre sú nasledujúce:

- **Druh opcie** - výber druhu opcie - vanilla, digital alebo digital range (1)
- **Inštrument** - voľba požadovaného inštrumentu z rozbaľovacieho menu (2)
- **Typ opcie** – vyberte typ opcie – Call alebo Put pre klasické (vanilla) opcie, Above alebo Below pre európske binárne (digitálne) opcie, Inside alebo Outside pre európske binárne (digitálne) opcie Range (3)
- **Realizačná cena (Strike)/Trigger 1** – zvolte cenovú úroveň, ktorá je určujúca pre stanovenie, či bude opčný kontrakt mať pri expiračnom dátume určitú hodnotu alebo bude naopak bezcenný (4)
- **Dátum expirácie** – vyberte dátum vypršania platnosti opčného kontraktu, t.j. presný dátum, kedy uvidíte, či bol Váš scenár pravdivý alebo nie. Nie je možné nastaviť pre víkendy a sviatky. (5)
- **Lotov/Nominál** – vyplňte celkový počet lotov/celkovú čiastku nominálu (v domácej mene), použitú pre opčný obchod (6)



- **Zadať požiadavku** – kliknite na toto tlačidlo pre aktiváciu tlačidiel Predať a Kúpiť, aby ste mohli realizovať opčný príkaz (7)
- **BID (cena dopytu)** - najlepšia cena, za ktorú je možné predat' opčný kontrakt v tomto okamihu
- **ASK (cena ponuky)** - najlepšia cena, za ktorú je možné kúpiť opčný kontrakt v tomto



- okamihu
- **Prémia (BID)** – aktuálna suma peňazí (v domácej mene), ktorú obdržíte za predaj opčného kontraktu
  - **Prémia (ASK)** – aktuálna suma peňazí (v domácej mene), ktorú investujete na nákup opčného kontraktu

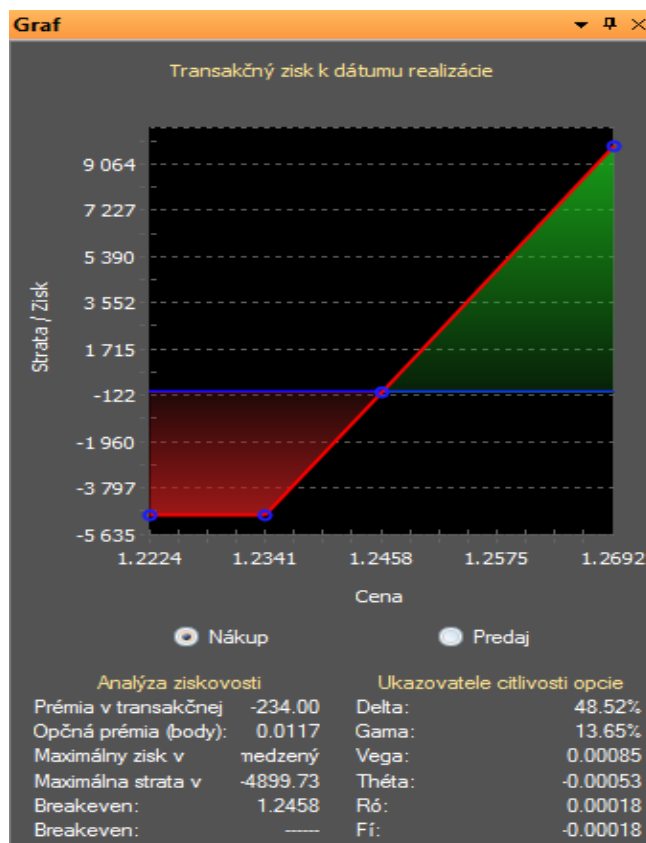
### 3.4 Graf

V tomto okne je znázornená krivka profilu zisku a straty pre opčný príkaz či opčnú stratégiu. Pod grafom je zobrazená tabuľka s detailmi priebehu obchodu a ukazovateľmi citlivosti opcie.

- **Analýza ziskovosti** – hodnoty, ktoré zobrazujú dôležité parametre zvoleného opčného obchodu.
  - Prémia v transakčnej mene – obdržaná / vyplatená opčná prémie v mene obchodu
  - Opčná prémie (body) – obdržaná / vyplatená opčná prémie v bodoch
  - Maximálny zisk v mene účtu – maximálny zisk, ktorý je možné na jednotlivjej opcii alebo opčnej stratégii dosiahnuť v EUR
  - Maximálna strata v mene účtu – maximálna strata, ktorú je možné utrpieť na jednotlivjej opcii alebo opčnej stratégii v EUR
  - Breakeven price – kurz, pri ktorom sa výsledok z opcie / stratégie rovná nule a po jeho prekročení začína opcia/ stratégia zarábať či prerábať
- **Ukazovatele citlivosti opcie** – okrem analýzy ziskovosti sa v okne Graf tiež zobrazia parametre citlivosti opcie (tzv. grécke písmená, "greeks"), ktoré ukazujú, ako sa mení hodnota opcie v závislosti na zmene ceny podkladového nástroja, blížiaceho sa vypršaniu expiračnej doby alebo zmeny volatility a úrokových sadzieb.
  - **Delta** – ukazuje, o koľko bodov sa zmení cena opcie (prémia), pokiaľ sa kurz základného nástroja zmení o 1 bod. Hovorí, aká je teoretická pravdepodobnosť dosiahnutia zisku na opcii, vyjadrená v percentách. Pre opcie, ktoré zarábajú na rastoch, má kladné znamienko, pre opcie, získavajúce na poklesoch, znamienko záporné. Uvádza sa v percentách.
  - **Gama** – Index gama ukazuje, ako sa zmení hodnota delty, pokiaľ hodnota základného nástroja vzrastie o 1%. Pokiaľ teda napríklad delta činí 51% a gama 10%, znamená to, že rast ceny základného nástroja o 1% spôsobí nárast delty o 10 percentuálnych bodov na úroveň 62%.
  - **Vega** – ukazuje, o koľko bodov sa zmení cena opcie (prémia), pokiaľ sa premenlivosť (volatilita) nástroja zmení o 1 percentuálny bod. Pre kúpené opcie (Long Call, Long Put) vedie nárast volatility k nárastu opčnej prémie. Pre predané opcie (Short Call, Short Put) vedie nárast volatility k poklesu opčnej prémie. Uvádza sa v bodoch.
  - **Théta** – ukazuje, o koľko bodov sa zmení cena opcie (prémia) po uplynutí 1 jednotky času (1 dňa). V prípade kúpených opcií (Long Call, Long Put) spôsobí plynúci čas pokles opčnej prémie. V prípade predaných opcií (Short Call, Short Put) povedie plynúci čas k nárastu opčnej prémie. Ukazovateľ je najvyšší pri krátkodobých opciách a uvádza sa v bodoch.
  - **Ró** – ukazuje, o koľko sa zmení opčná prémie, pokiaľ sa úročenie krížovej meny



- zmení o 1 percentuálny bod (kladný pre opcie zarábajúca na rastoch – Long Call, Short Put)
- **Fí** – ukazuje, o koľko sa zmení opčná prémie, pokiaľ sa úročenie základnej meny zmení o 1 percentuálny bod (kladný pre opcie, ktoré získavajú na poklesoch – Long Put, Short Call)



### 3.5 Sprievodca stratégiami

Sprievodca stratégiami je nástroj, ktorý Vám pomáha pri zostavení opčnej stratégie v závislosti na Vami zadaných kritériách (Vami očakávaný vývoj trhu, voľba maximálnej prípustnej straty, časový horizont, atď.). Výslednú stratégiu môžete v poslednom kroku Sprievodcu okamžite otvoriť alebo ešte pred vstupom do obchodu upraviť niektoré parametre.

- **Inštrument** – možnosť výberu podkladového aktíva z ponuky



Pokyn | **Sprievodca stratégiami** | Voľba stratégie | Minútové opcie

Inštrument > Scenár > Max. strata > Horizont > Stratégia > Realizácia

nová stratégia

**INŠTRUMENT:**  
 ▶ Vyberte príslušný inštrument pre Váš opčný obchod.

Inštrument: EURUSD

- EURUSD
- GBPUSD
- USDJPY
- EURJPY
- EURCHF
- USDCHE
- EURGBP
- AUDUSD
- NZDUSD
- USDCAD
- GBPJPY
- USDPLN
- EURPLN
- USDCZK
- EURCZK
- DE 30
- GOLDe
- SILVERs
- W 20
- OILe
- US 30
- US 500
- EU 50
- UK 100
- SPA 35
- ITA 40
- FRA 40

d'alší >>

- **Scenár** - voľba očakávaného scenára budúceho vývoja zvoleného trhu

Pokyn | **Sprievodca stratégiami** | Voľba stratégie | Minútové opcie

Inštrument > **Scenár** > Max. strata > Horizont > Stratégia > Realizácia

nová stratégia

**BUDÚCI VÝVOJ:**  
 ▶ Špecifikujte, ako sa podľa Vášho názoru bude vyvíjať cena podkladového aktiva v budúcnosti.

Scenár:

- Mierny rast
- Výrazný rast
- Rast nad určitú úroveň ceny
- Mierny pokles
- Výrazný pokles
- Pokles pod určitú úroveň ceny
- Výrazný pohyb v ľubovoľnom smere
- Výrazný pohyb - rast viac pravdepodobnejší než pokles
- Výrazný pohyb - pokles viac pravdepodobnejší než rast
- Pohyb mimo vymedzeného pásma
- Cena stabilná - malá pravdepodobnosť výrazného pohybu
- Cena stabilná, ale nízko rastu existuje
- Cena stabilná, ale nízko poklesu existuje
- Pohyb do vymedzeného pásma

Zvolené Inštrument: ?

Zvolený scenár: ?

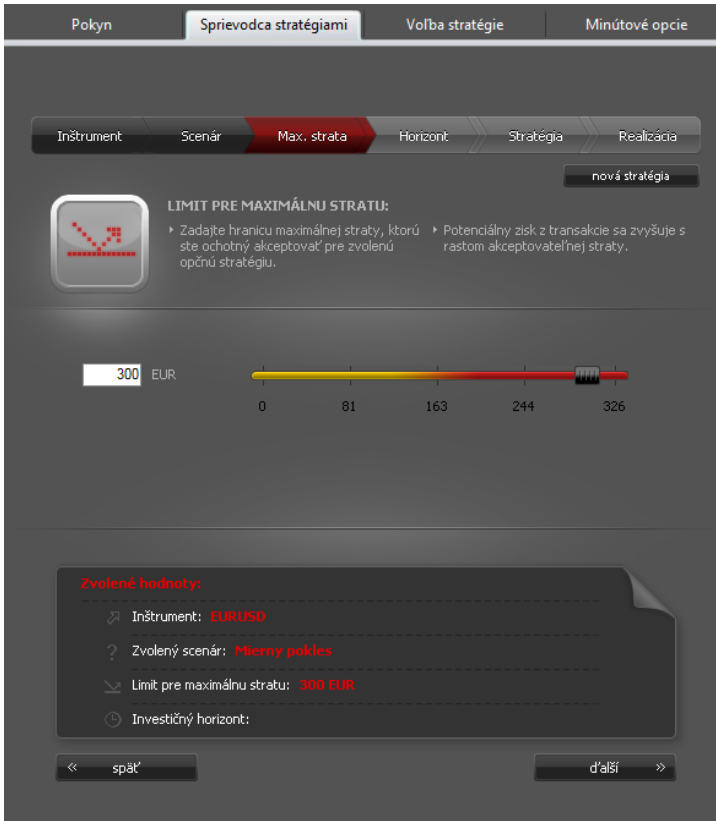
Limit pre maximálnu stratu: ?

Investičný horizont: ?

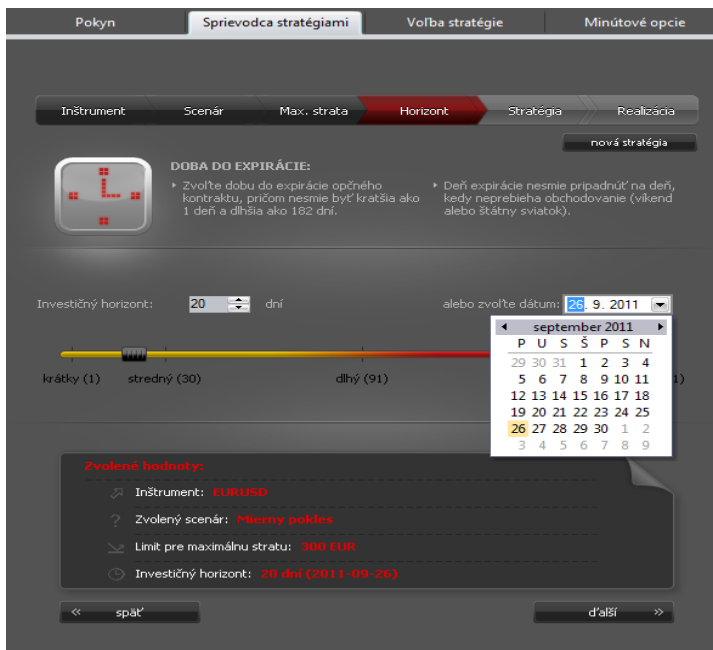
<< späť >> d'alší >>



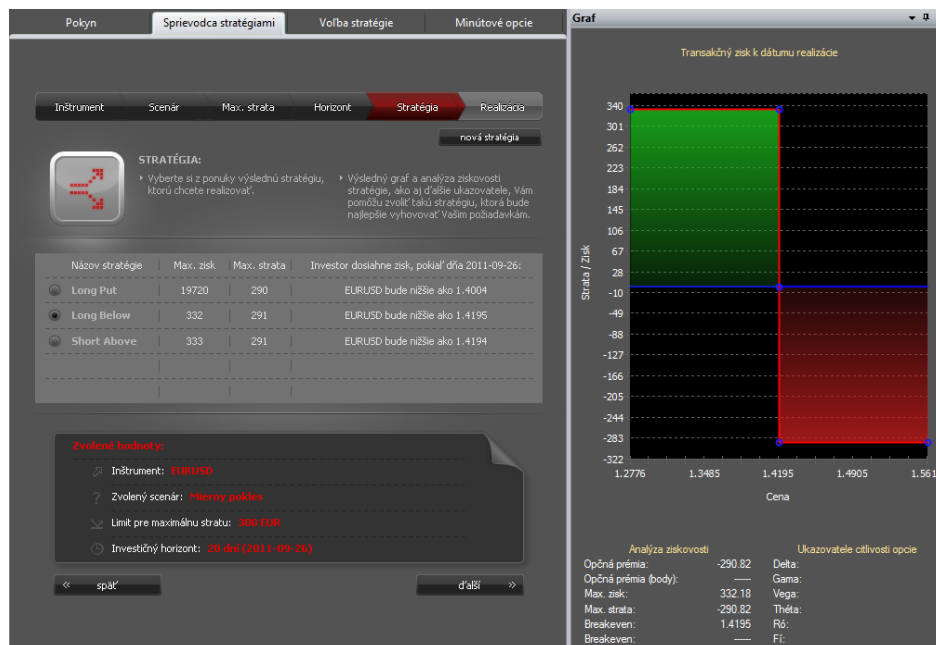
- **Max. strata** – slúži k nastaveniu maximálnej straty pre obchod (v depozitnej mene). Čiastku môžete priamo zadať do príslušného poľa alebo použiť posúvač.



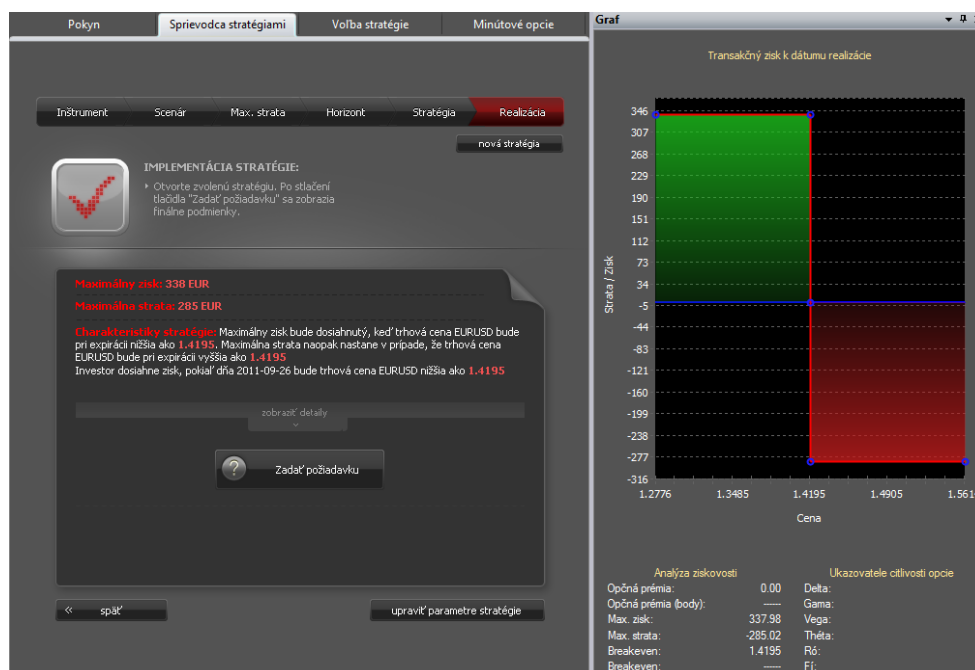
- **Horizont** – slúži k zadaniu dátumu vypršania platnosti opcie (expirácie). Dátum môžete zadať priamo, vybrať si z kalendára alebo použiť posúvač. Nie je možné nastaviť na víkendy či sviatky.




- **Stratégia** – po výbere všetkých požadovaných parametrov Vám platforma ukáže zoznam stratégií, ktoré vyhovujú Vami zadaným kritériám. Pre každú stratégiu sa zobrazí príslušný graf zisku a straty.



- **Realizácia** - po výbere stratégie je možnosť obchod ihneď otvoriť alebo môžete upraviť jednotlivé parametre stratégie ešte pred následnou realizáciou kliknutím na tlačidlo „upraviť parametre stratégie“.

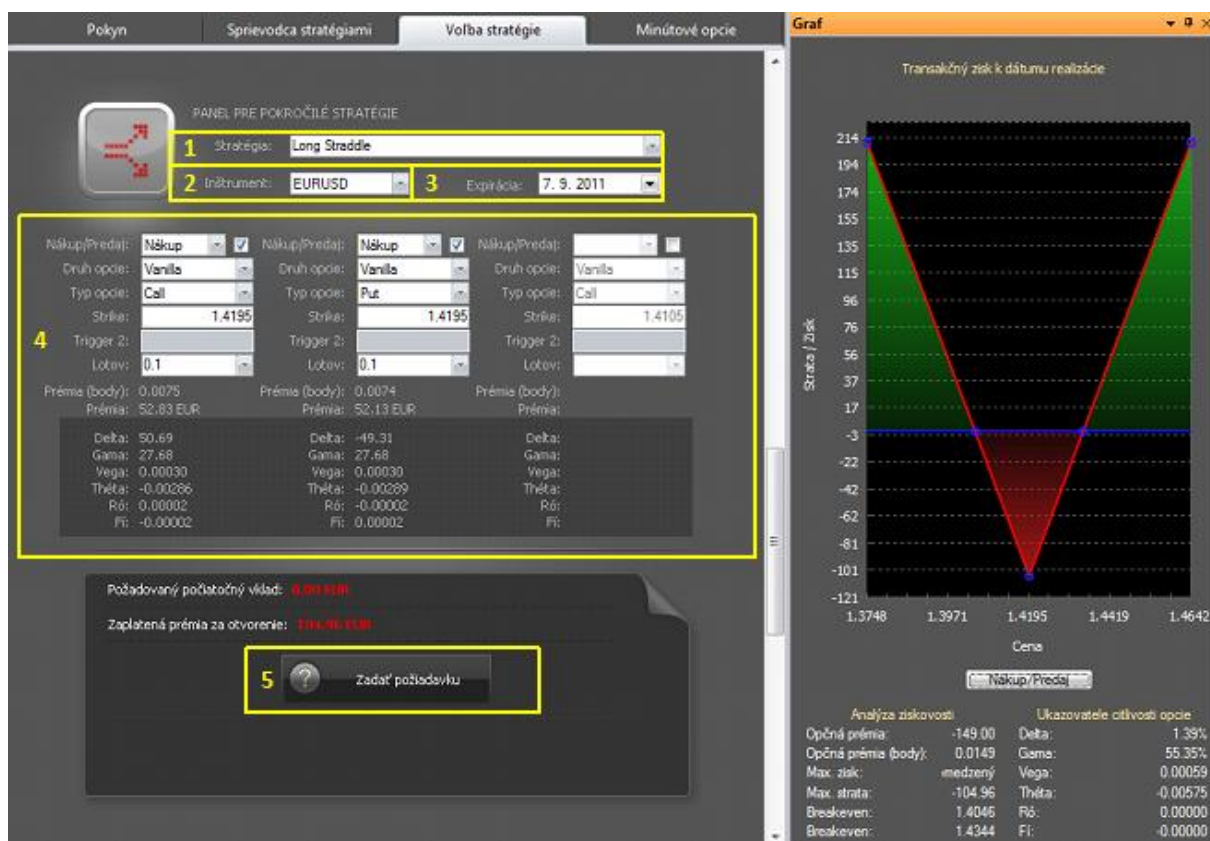


- **Zadať požiadavku/Otvoriť stratégiu** - po kliknutí na tlačidlo „Zadať požiadavku“ obdržíte konečné podmienky pre daný obchod, následným kliknutím na tlačidlo „Otvoriť stratégiu“ obchod realizujete.



### 3.6 Voľba stratégie

- **Stratégia** - môžete si vybrať jednu z klasických stratégií- spread, straddle, strangle či butterfly alebo môžete vytvoriť vlastnú stratégiu pod voľbou "Moje stratégie" (1)
- **Inštrument** – vyberte podkladové aktívum pre Váš opčný obchod (2)
- **Expirácia** – vyberte dátum vypršania platnosti opčného kontraktu, t.j. presný dátum, kedy uvidíte, či bol Váš scenár pravdivý alebo nie. Nie je možné nastaviť pre víkendy a sviatky. (3)
- **Možnosti výberu** – môžete si zvoliť parametre pre 1 až 3 vanilla či binárne (digital, digital range) opcie a vytvoriť si tak stratégiu presne podľa Vašich preferencií. (4)
- **Zadať požiadavku/Otvoriť stratégiu** – pre realizáciu opčného obchodu kliknite na tlačidlo „Zadať požiadavku“ a následne „Otvoriť stratégiu“. (5)



The screenshot displays the 'Voľba stratégie' (Strategy Selection) interface. The top navigation bar includes 'Pokyn', 'Sprivodca stratégiami', 'Voľba stratégie', and 'Minútové opcie'. The main area is titled 'PANEL PRE POKROČILÉ STRATÉGIE' and contains several sections:

- Strategy Selection:** A dropdown menu for 'Stratégia' is set to 'Long Straddle' (1). Below it, 'Inštrument' is set to 'EURUSD' (2) and 'Expirácia' is set to '7. 9. 2011' (3).
- Option Parameters:** Three columns of options are shown. The first column has 'Nákup/Predaj' set to 'Nákup', 'Druh opcie' to 'Vanilla', and 'Typ opcie' to 'Call' with a strike of 1.4195. The second column has 'Nákup/Predaj' set to 'Nákup', 'Druh opcie' to 'Vanilla', and 'Typ opcie' to 'Put' with a strike of 1.4195. The third column has 'Nákup/Predaj' set to 'Nákup', 'Druh opcie' to 'Vanilla', and 'Typ opcie' to 'Call' with a strike of 1.4105. A yellow box highlights these sections with the number 4.
- Order Entry:** At the bottom, a red box highlights a button labeled 'Zadať požiadavku' with the number 5.

On the right side, a window titled 'Graf' shows a 'Transakčný zisk k dátumu realizácie' (Transaction Profit to Realization Date) graph. The y-axis is 'Strata / Zisk' (Loss / Profit) ranging from -121 to 214. The x-axis is 'Cena' (Price) ranging from 1.3748 to 1.4642. The graph shows a green area representing profit and a red area representing loss, forming a butterfly spread shape. Below the graph, a table provides 'Analýza ziskovosti' (Profitability Analysis) and 'Ukazovatele citlivosti opcie' (Option Sensitivity Indicators):


Analýza ziskovosti		Ukazovatele citlivosti opcie	
Opčná prémia:	-149.00	Delta:	1.39%
Opčná prémia (body):	0.0149	Gama:	55.35%
Max. zisk:	medzený	Vega:	0.00059
Max. strata:	-104.96	Theta:	-0.00575
Breakeven:	1.4046	Rho:	0.00000
Breakeven:	1.4344	Phi:	-0.00000



### 3.7 Minútové opcie

Minútové opcie ponúkajú obchodníkom možnosť jednoducho investovať na rast či pokles vybraného podkladového aktíva (menový pár, komodita, akciový index) v rámci vymedzeného časového horizontu.

Pre zobrazenie ponuky a zadanie obchodu kliknite v hornom menu na záložku Minútové opcie.



Instrument	Investícia EUR	Nominál EUR	Zhodnotenie	Cena	Čas do expirácie
EURUSD	100	169	69.00 %	1.3411	06'26"
GBPUSD	100	169	69.00 %	1.5798	06'26"
US.500	100	173	73.00 %	1366.3	11'26"
GOLDs	100	169	69.00 %	1775.55	06'26"

Ako zadať obchod v piatich jednoduchých krokoch?

1. **Vyberte podkladové aktívum** – kliknutím na šedé tlačidlo so šípkami zobrazíte kompletný zoznam dostupných podkladových aktív. Stačí teda kliknúť na požadovaný inštrument.
2. **Nastavte výšku investície** (v mene Vášho opčného účtu), ktorú vynaložíte za opčný kontrakt. Nižšie automaticky uvidíte celkovú sumu nominálu, t.j. prostriedkov, ktoré budú pripísané pri expirácii na Váš účet, ak trh pôjde Vaším smerom a investícia tak bude úspešná. V ďalšom riadku vidíte tiež informáciu ohľadom výšky zhodnotenia investovanej čiastky.
3. **Zvoľte čas do expirácie opcie** – kliknutím na minútové záložky si môžete vybrať jeden zo šiestich časov zostávajúcich do expirácie. V modrom poli vidíte odpočet času do expirácie v minútach a sekundách.
4. **Vyberte si predpokladaný smer trhu** – rozhodnite sa, či v čase expirácie opcie očakávate cenu podkladového aktíva vyššiu (kliknutím na zelenú šíпку) alebo nižšiu (kliknutím na červenú šíпку) ako je aktuálna cena na trhu (zobrazená medzi oboma šípkami).
5. **Realizujte Váš obchod** - hneď, ako zvolíte príslušnú šíпку pre očakávaný smer trhu (viď bod 4), aktivuje sa v spodnej časti panelu tlačidlo „Vykonať pokyn“. Teraz máte 5 sekúnd na potvrdenie a zrealizovanie Vášho opčného obchodu kliknutím na toto tlačidlo. Po tejto dobe tlačidlo zmizne.





### 3.8 Obchod

- **Otvorené pozície** - zobrazí okno aktuálne otvorených obchodov, vrátane všetkých ich parametrov:
  - **ID** – číslo transakcie
  - **Dátum otvorenia** – dátum nákupu / predaja opcie
  - **Druh opcie** – vanilla, european digital, european digital range
  - **Inštrument** – podkladový nástroj opcie
  - **Realizačná cena (Strike/Trigger1; Trigger2)** – cena realizácie opcie stanovená pri uzatvorení transakcie
  - **Dátum vypršania** – dátum vypršania opcie stanovený pri uzatvorení transakcie
  - **Lotov** – nominálna hodnota transakcie v lotoch
  - **Nominál** – čiastka nominálu v EUR
  - **Nákup / Predaj** – informácia, či sa jedná o nákup ( N ) alebo predaj ( P ) opcie
  - **Typ** - informácie o druhu opcie Call / Put, Above/Below, Outside/Inside
  - **Prémia (body)** – v bodoch vyjadrená opčná cena (prémia), ktorú zaplatíte pri nákupe opcie alebo obdržíte za opciu pri predaji
  - **Ocenenie (body)** – aktuálne ocenenie opcie v bodoch pre ukončenie opčnej pozície; v prípade predanej opcie (P) uvedené so znamienkom (-), informuje, za akú cenu uvedenú v bodoch je možné v danom okamihu opciu odkúpiť (so ziskom, pokiaľ má ocenenie nižšiu hodnotu než pri otvorení); v prípade nákupu opcie (N) so znamienkom (+), jedná sa o hodnotu v bodoch, za ktorú je možné opciu odpredať (so ziskom, pokiaľ má ocenenú vyššiu hodnotu než pri otvorení).
  - **Ocenenie (EUR)** – aktuálne ocenená opcia v EUR (z ocenenia v bodoch prepočítaná na hodnotu v EUR)
  - **Zostatok** – výška peňažných prostriedkov na opčnom účte
  - **Marža** – hodnota stanovená v okamihu predaja alebo náklady na obchodnú transakciu
  - **Dostupná marža** – jedná sa o stav peňažných prostriedkov, ktorý môžeme ešte použiť pre zaistenie budúcich obchodov
  - **Stav účtu** – aktuálny stav opčného účtu (zostatok +/- ocenenie)
  - **Výška marže** – percentuálne vyjadrenie pomeru Majetku a Marže
  - **Ocenenie** – zobrazenie aktuálneho stavu ocenenia v EUR
  - **Zisk** – zobrazuje hodnotu zisku pre všetky aktuálne otvorené pozície

ID	Dátum otv...	Druh opcie	Inštrument	Strike/Trig...	Trigger 2	Dátum vy...	Lotov	Nominál	Nákup/Pre...	Typ	Prémia (bo...	Ocenenie (...)	Ocenenie(...)	Zisk
4011277388952		Long Straddle										2 439.68	-1 188.82	
41214	2010-06-24 16	Vanilla	EURUSD	1.2308	---	2010-07-01	0.10	10 000	N	Call	-0.0086	0.0075	1 563.90	-239.86
41216	2010-06-24 16	Vanilla	EURUSD	1.2308	---	2010-07-01	0.10	10 000	N	Put	-0.0087	0.0042	875.78	-948.96

Súhrn    História    Zostatok: 1 118 739.87    Marža: 0    Dostupná marža: 1 118    Stav účtu: 1 125 871.25    Výška marže: - %    Ocenenie: 7 131.38    Zisk: -2 305.86

- **História** - zobrazí celú obchodnú históriu účtu
  - **ID** – číslo transakcie
  - **Čas** – dátum nákupu/predaja opcie

- **Inštrument** – inštrument, ktorý bol predmetom obchodu
- **Realizácia (Strike/Trigger1; Trigger2)** – cena, za ktorú bola opcia realizovaná
- **Dátum vypršania** – dátum vypršania opcie
- **Lotov** – nominálna hodnota transakcie v lotoch
- **Nominál** – čiastka nominálu v EUR
- **Nákup / Predaj** - informácia, či sa jedná o nákup ( N ) alebo predaj ( P ) opcie
- **Typ** - informácia o druhu opcie Call / Put, Above/Below, Outside/Inside
- **Prémia (body)** - v bodoch vyjadrená opčná cena, ktorú zaplatíte pri nákupe opcie alebo obdržíte za opciu pri predaji
- **Debet / Kredit** – príjem (+) za predaj či náklad (-) za nákup opcie vyjadrený v EUR
- **Komentár** – informácia, či je opcia otvorená, zatvorená alebo došlo k jej vypršaniam

ID	Čas	Druh opcie	Inštrument	Strike/Trigg...	Trigger 2	Dátum vypr...	Lotov	Nominál	Nákup/Predaj	Typ	Prémia (bo...	Debet/Kredit	Komentár
4011271775767 Long Put													
37488	2010-04-20 17	Vanilla	GBPUSD	1.5194	---	2010-04-27	0.10	10 000	N	Put	-0.0040	-754.28	opcia 37489: v
37489	2010-04-27 16	Vanilla	GBPUSD	1.5194	---	2010-04-27	0.10	10 000	P	Put	0.0000	0.00	opcia 37489: v
37490	2010-04-20 17	Vanilla	EURUSD	1.3467	---	2010-04-27	0.10	10 000	N	Call	-0.0068	-256 414.40	opcia 37491: c
37492	2010-04-20 17	Vanilla	GBPUSD	1.5355	---	2010-04-27	0.10	10 000	N	Put	-0.0098	-277 286.10	opcia 37493: c
37485	2010-04-27 16	Vanilla	EURUSD	1.3467	---	2010-04-27	0.10	10 000	N	Put	-0.0166	-3 180.56	opcia 37485: v
37487	2010-04-27 16	Vanilla	GOLD	1141.64	---	2010-04-27	0.10	10 000	N	Put	0.00	0.00	opcia 37487: v
37491	2010-04-27 16	Vanilla	EURUSD	1.3467	---	2010-04-27	0.10	10 000	P	Call	0.0000	0.00	opcia 37491: v
37493	2010-04-27 16	Vanilla	GBPUSD	1.5355	---	2010-04-27	0.10	10 000	P	Put	0.0013	37 362.00	opcia 37493: v
39334	2010-05-11 14	Vanilla	EURUSD	1.2712	---	2010-08-10	0.10	10 000	N	Call	-0.0395	-1 590 981.00	opcia 39335: c
4011273829586 Long Put													
39682	2010-05-14 11	Vanilla	EURUSD	1.2316	---	2010-05-21	0.10	10 000	N	Put	-0.0047	-373 411.99	opcia 39683: c
39683	2010-05-25 10	Vanilla	EURUSD	1.2316	---	2010-05-21	0.10	10 000	P	Put	0.0000	0.00	opcia 39683: c

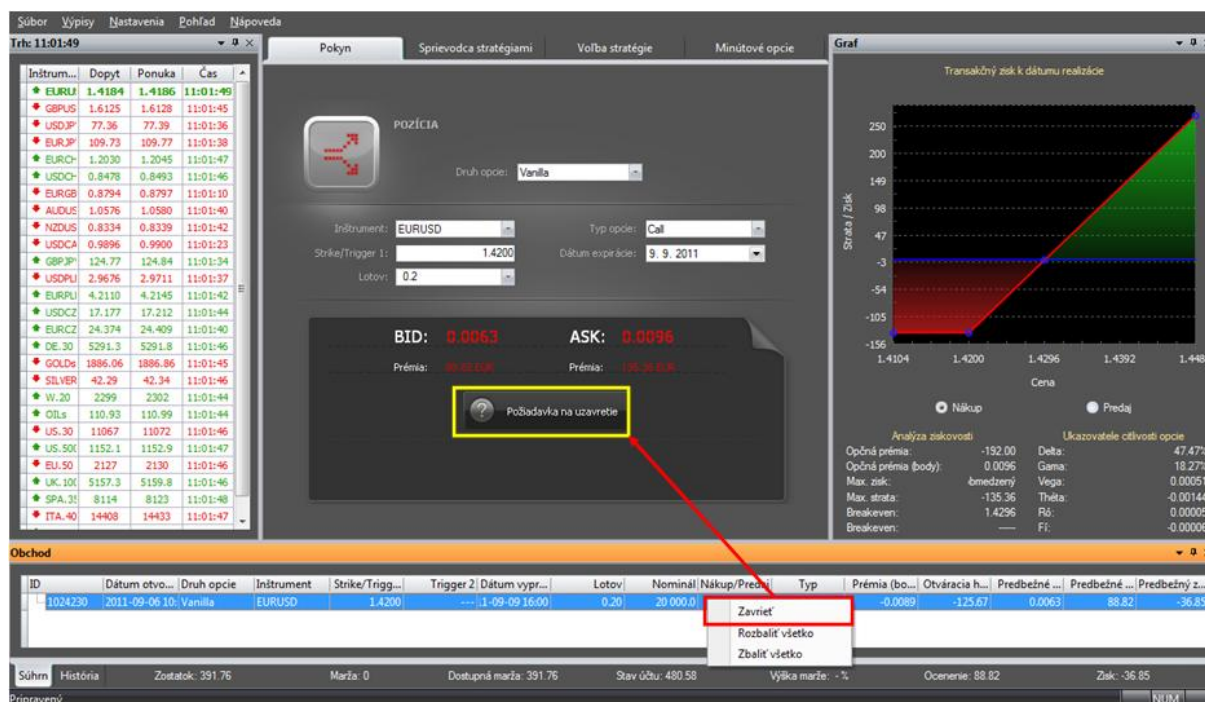
Súhrn    História    Zostatok: 1 118 739.87    Marža: 0    Dostupná marža: 1 118    Stav účtu: 1 125 871.25    Výška marže: - %    Ocenenie: 7 131.38    Zisk: -2 305.86



## 4. Ako uzavrieť obchod?

Každý opčný kontrakt má určitý dátum expirácie, pri ktorom dôjde k automatickému vysporiadaniu zisku alebo straty z danej transakcie. Opciu ale môžete kedykoľvek pred vypršaním jej platnosti uzavrieť. Ako to urobiť popisujú nasledujúce obrázky:

1. V okne „Obchod“ kliknite na riadok s príslušnou opčnou pozíciou, ktorú chcete uzatvoriť, pravým tlačidlom myši. Následne kliknite na tlačidlo „Požiadavka na uzavretie“.



ID	Dátum otv...	Druh opcie	Instrument	Strike/Trigg...	Trigger 2	Dátum vypr...	Lotov	Nominál	Nákup/Predaj	Typ	Prémia (bo...)	Otváracia h...	Predbežné ...	Predbežné ...	Predbežný z...
1024230	2011-09-06 10:	Vanilla	EURUSD	1.4200		11-09-09 16:00	0.20	20 000.0		Zavrieť	-0.0089	-125.67	0.0063	88.82	-36.85

2. Po stlačení tlačidla sa objavia ďalšie možnosti, pre uzavretie pozície kliknite na spodné tlačidlo „Uzavretie, výsledok : xxxx “. Pri zatváraní pozície je teda ešte raz zrekapitulované, s akým výsledkom danú transakciu ukončujete. Pokiaľ nechcete obchod uzavrieť, stačí vyčkať niekoľko okamihov, tlačidla sa vrátia späť do predchádzajúceho zobrazenia.



Trh: 11:07:46

Instrument	Dopyt	Ponuka	Čas
EURUSD	1.4183	1.4185	11:07:45
GBPUSD	1.6118	1.6121	11:07:40
USDJPY	77.30	77.33	11:07:39
EURJPY	109.64	109.68	11:07:39
EURCHF	1.2030	1.2035	11:07:38
USDCHF	0.8471	0.8486	11:07:38
EURGBP	0.8757	0.8800	11:07:31
AUDUSD	1.0576	1.0590	11:07:29
NZDUSD	0.8339	0.8344	11:07:37
USDCA	0.9894	0.9898	11:07:44
GBPJPY	124.62	124.69	11:07:40
USDINR	2.9687	2.9722	11:07:24
EURINR	4.2117	4.2152	11:07:30
USDINR	17.178	17.213	11:05:02
EURCZ	24.374	24.409	11:05:02
DE3M	5305.3	5306.8	11:07:45
GOLDS	1887.58	1888.38	11:07:43
SILVER	42.33	42.38	11:07:42
W20	2289	2302	11:07:12
OTIS	135.93	131.00	11:07:20
US3M	1107.1	1107.6	11:07:45
US5Y	1152.4	1153.2	11:07:45
EU5Y	2130	2133	11:07:45
UK1Y	5165.3	5167.8	11:07:45
SFA3S	8115	8124	11:07:44
JTA40	14423	14448	11:07:43

**POZÍCIA**

Druh opcie: **Vanilla**

Struktúra: **EURUSD**      Typ opcie: **Call**

Strike/Trigger 1: **1.4200**      Dátum expirácie: **9. 9. 2011**

Lotov: **0.2**

---

**BID: 0.0062**      **ASK: 0.0095**

Prémia: **135.37**      Prémia: **135.37**

Uzavretie, výsledok: -47.95 EUR

**Graf**

Transakčný zisk k dátumu realizácie



Analýza zakazov: Opčná prémia: -190.00, Opčná prémia (body): 0.0096, Max. strata: -133.57, Breakeven: 1.4295

Ukazovatele účinnosti opcie: Delta: 47.10%, Gamma: 18.28%, Vega: 0.00051, Theta: -0.00144, Rho: 0.00005, Phi: -0.00005

ID	Datum otv...	Druh opcie	Instrument	Strike/Trigg...	Trigger 2	Datum vypr...	Lotov	Nominal	Nakup/Predaj	Typ	Prémia (bo...	Otváracia h...	Predbežné ...	Predbežné ...	Predbežný z...
1024290	2011-09-05 11:	Vanilla	EURUSD	1.4200		1-09-09 16:00	0.20	20 000.0	N	Call	-0.0096	-135.37	0.0063	88.83	-46.54

Súhm:    Historiá    Zostatok: 343.81    Marža: 0    Dostupná marža: 343.81    Stav účtu: 432.64    Výška marže: -%    Ocenenie: 88.83    Zisk: 46.54

Prípravený

