

xMobile

Mobilné telefóny iPhone

Užívateľský manuál



xMobile



Návod na použitie xMobile - iPhone

Prihlásenie	3
Trh	3
Zoznam symbolov	4
Graf	5
Vlastnosti grafu	6
Obchod	6
Nová objednávka - okamžitá	7
Nová objednávka - čakajúca	8
Upraviť objednávku	8
Zatvoriť objednávku	9
História	10
Detaily	10
Viac	11
Alarmy	11
Nový alarm	12
RSS kanály	12
O programe	13

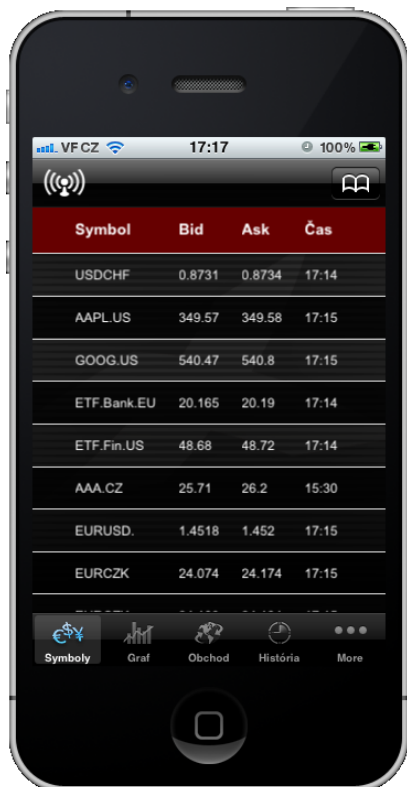


Prihlásenie



Po spustení platformy sa Vám objaví okno **Prihlásenie**. Tu máte možnosť prihlásiť sa na Váš reálny, demo alebo súťažný účet. Pre prihlásenie na reálny účet zvolte server XTB-Real, pre demo účet XTB-Demo a pre súťažný účet XTB-Contest. Do kolónky Meno a Heslo napíšte Vaše prihlasovacie údaje. Pri hesle nezabudnite rozlišovať malé a veľké písmená. Pre uloženie prihlasovacích údajov na Váš účet zapnite možnosť Zapamätať heslo. Teraz môžete stisnúť tlačidlo Prihlásiť. Po úspešnom prihlásení uvidíte uvítacie okno. Pokiaľ sa Vám prihlásenie nepodarí, uistite sa, či máte správne prihlasovacie údaje a správny server. Pokiaľ budú problémy pretrvávajúť, kontaktujte nás prosím na support@xtb.sk

Trh



Okno **Trh** ponúka rýchly prehľad o aktuálnom dianí na trhoch so zobrazením aktuálneho vývoja, dopytovej a ponukovej ceny a času poslednej zmeny. Pre zobrazenie [ďalších symbolov](#) v tomto okne kliknite na tlačidlo knihy v pravom hornom rohu okna.





Po kliknutí na Vami vybraný inštrument môžete [zadať novú objednávku](#) alebo [zobraziť graf](#) tohto inštrumentu.

Zoznam symbolov



V okne *Zoznam symbolov* si môžete kliknutím na jednotlivé inštrumenty zvoliť tie, ktoré chcete mať zobrazené priamo v okne Trhu. Vybrané inštrumenty budú označené modrým znamienkom. Pre dokončenie a návrat do okna [Trh](#) kliknite na tlačidlo Done, pre zrušenie na tlačidlo Cancel.



Graf



V okne **Graf** môžete sledovať aktuálny i minulý vývoj Vami zvoleného inštrumentu. K dispozícii máte timeframy od minútových až po mesačné. Modrá línia vyznačuje aktuálnu dopytovú cenu a červená línia aktuálnu ponukovú cenu na danom inštrumente. Príslušný inštrument si môžete zvoliť z horného rolovacieho menu. Pre [vlastnosti grafu](#) kliknite na tlačidlo v pravom hornom rohu okna.



Po dvojkliku na graf môžete zadať [novú objednávku](#) alebo vytvoriť [nový alarm](#) na príslušný inštrument.



Vlastnosti grafu



V okne *Vlastnosti grafu* môžete nastavovať nasledujúce parametre:

Schéma – typ farebnej schémy pre graf

Graf – sviečkový, stĺpcový alebo čiarový

Mriežka – zobrazí do grafu mriežku

OHLC – zobrazí do grafu hodnoty open, high, low a close

Obch. príkazy – zobrazí do grafu čísla pokynov ktoré máte k danému inštrumentu otvorené

Hladina ponuky – zobrazí do grafu aktuálnu ponukovú cenu

Automat. posun – automaticky posunuje graf

Objem – zobrazí zmenu hodnoty medzi jednotlivými obdobiami

Obchod



V okne *Obchod* môžete sledovať Vaše aktuálne otvorené a čakajúce pokyny. Zároveň u nich uvidíte aktuálny zisk a prípadne hodnoty S/L a T/P. V spodnej časti okna je zobrazený Váš celkový zisk v otvorených pozíciách a ďalšie údaje o stave Vášho účtu. Pre zadanie [novej objednávky](#) kliknite na ikonku v pravom hornom rohu okna.





Po kliknutí na niektorý z Vašich otvorených obchodov sa Vám zobrazí menu, z ktorého môžete zadať [novú objednávku](#), [zatvoriť](#) alebo [upraviť](#) vybraný pokyn, [zobraziť detaily](#), či [ukázať graf](#) Vami zvoleného inštrumentu.

Nová objednávka - okamžitá



V okne *Nový pokyn* môžete zadávať [okamžité](#) alebo [čakajúce objednávky](#) pre otvorenie obchodu. Najskôr vyberte inštrument z horného rolavacieho menu. Pre okamžitý pokyn máte možnosť zadávať tieto parametre:

Objem – veľkosť obchodu v lotoch

T/P – realizácia zisku

S/L – zastavenie strát

Komentár – Vaše poznámky k obchodu

Možnosti vstupov do pozície:

Predať – otvoríte pozíciu na krátko (špekulácia na pokles)

Kúpiť – otvoríte pozíciu na dlho (špekulácia na rast)



Nová objednávka - čakajúca



Pri zadávaní čakajúcej objednávky máte možnosť zadávať nasledujúce parametre:

T/P – realizácia zisku

S/L – zastavenie strát

Komentár – Vaše poznámky k obchodu

Príkaz – typ čakajúceho pokynu

Za cenu – hodnota, na ktorej sa pokyn zrealizuje

Platnosť do – do kedy bude čakajúci pokyn platný

Vykonaj – aktivácia pokynu

Upraviť objednávku



V okne **Upraviť objednávku** môžete upravovať hodnoty S/L a T/P, poprípade pripojiť k pokynu komentár. Ak sú upravované hodnoty správne nastavené (limitná vzdialenosť), zmeny môžete potvrdiť tlačidlom „Zmeniť“.



Zatvoriť objednávku



V okne *Zatvoriť objednávku* môžete uzatvoriť Vami zvolený pokyn, alebo jeho časť tlačidlom **Zavrieť**.



História



Operace	Zisk	Otv. cena	Zav. cena
Vklad	200000.0		
Sell 0.4 USDPLN	2459.94	2.8461	2.8368
Sell 0.5 EURNZD	-2060.04	1.9114	1.9145
Buy 1.0 EURNZD	1584.63	1.9147	1.9159
Sell 1.0 EURNZD	20909.27	1.9097	1.894
Sell 1.0 USDPLN	1311.63	2.8868	2.8848
Sell 2.0	19590.48	85.09	84.83
Vklad: 408300.0		Zisk: 122567.55	
Výběr: 250245.0		Celkem: 280622.55	
Kredit: 0.0			

V okne *História* vidíte všetky Vaše uzatvorené obchody za obdobie, ktoré môžete zvoliť z horného rolovacieho menu. Po kliknutí na konkrétnu pozíciu si zobrazíte detaily.

Detaily

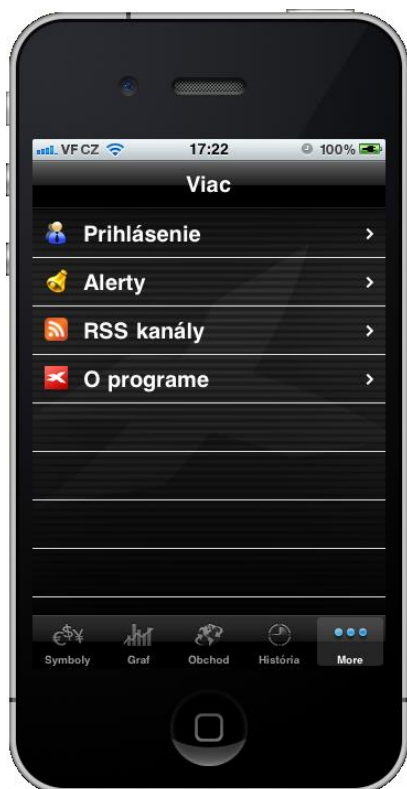


Id	32176990
Príkaz	Sell
Symbol	EURCZK
Objem	0.1
Otvár. cena	24.192
Čas	05.05.2011 13:38
Zatv. cena	24.214
Čas	05.05.2011 13:42
Zisk	-220.0
Komentár	

V okne *Detaily* si môžete prehládnuť informácie k akémukoľvek otvorenému či uzatvorenému pokynu na Vašom účte.

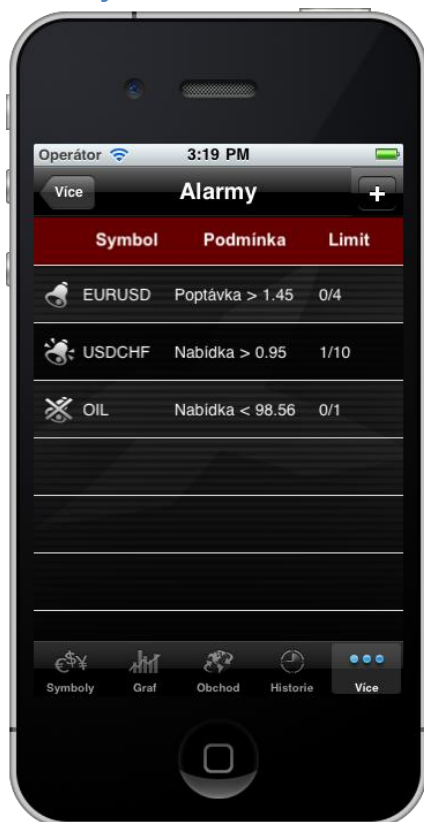


Viac



V okne *Viac* máte k dispozícii odkazy [Prihlásenie](#), [Alarmy](#), [RSS kanály](#) a [O programe](#).

Alarmy



V okne *Alarmy* môžete upravovať a mazať Vami vytvorené alarmy. Pre vytvorenie [nového alarmu](#) kliknite na ikonku v pravom hornom rohu okna.



Nový alarm



V okne *Nový alarm* môžete vytvárať alarmy pomocou nasledujúcich položiek:

Povolit – aktivácia/deaktivácia alarmu

Z rolovacieho menu

Podmienka – vyberte, po splnení akej podmienky sa má alarm spustiť.

Hodnota – zadajte hodnotu pre podmienku

Opakovanie – koľkokrát sa zopakuje alarm po splnení podmienky

Platnosť – čas po ktorom sa bude alarm opakovať

Zdroj – vyberte zvukový efekt alarmu

RSS kanály



V okne *RSS kanály* si môžete vybrať z ponuky RSS kanálov z našich stránok.



O programe



V okne *O programe* uvidíte kontaktné údaje na našu spoločnosť a vývojový tím XMobile.

