

xMobile

Operačný systém Android

Užívateľský manuál



xMobile



Návod na použitie xMobile – OS Android

Prihlásenie	3
Trh	3
Symboly	4
Graf	5
Vlastnosti grafu	6
Obchod	6
Nový pokyn – okamžitá realizácia	7
Nový pokyn – čakajúci	8
Zmeniť pokyn	8
Zatvoriť pokyn	9
História	9
Alarmy	10
Nový alarm	10
RSS kanály	11
Nastavenia	11
Info	12
Odhlásenie	12



Prihlásenie



Po spustení mobilnej platformy sa Vám objaví okno *Prihlásenie*. Tu máte možnosť prihlásiť sa na Váš reálny, demo alebo súťažný účet. Pre prihlásenie na reálny účet zvolíte server XTB-Real, pre demo účet XTB-Demo a pre súťažný účet XTB-Contest. Do kolónky Login a Heslo vpište Vaše prihlasovacie údaje. Pri hesle nezabudnite rozlišovať malé a veľké písmená. Pre uloženie prihlasovacích údajov Vášho účtu zapnite možnosť Zapamätať heslo. Teraz môžete stlačiť tlačidlo Prihlásiť. Po úspešnom prihlásení uvidíte uvítacie okno. Pokiaľ sa Vám prihlásenie nepodarí, uistite sa, či máte správne prihlasovacie údaje a správny server. Pokiaľ budú problémy pretrvávajúť, kontaktujte nás prosím na support@xtb.sk.

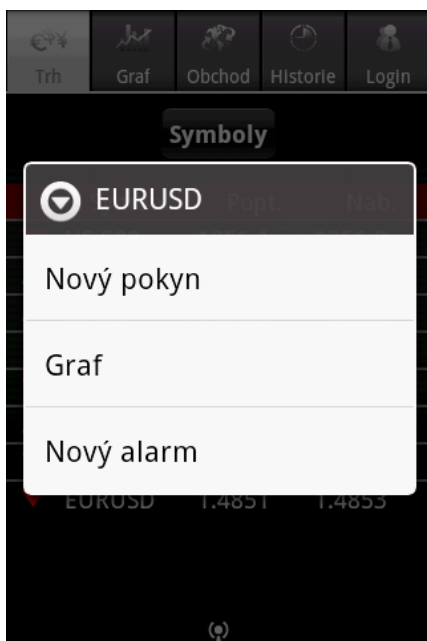
Trh



Symbol	Popt.	Nab.
▼ US.500	1356.4	1357.2
▲ GOOG.US	542.09	542.17
▲ DE.30	7529.8	7531.3
OILs	125.43	125.5
▼ AAPL.US	350.61	350.66
▲ GOLDS	1543.7	1544.5
▲ USDCHF	0.867	0.8673
▼ EURUSD	1.4853	1.4855

Okno *Trh* ponúka rýchly prehľad o aktuálnom dianí na trhoch so zobrazením aktuálneho vývoja, dopytovej a ponukovej ceny. Pre zobrazenie [ďalších symbolov](#) v tomto okne kliknite na tlačidlo Symboly nad prehľadom zobrazených instrumentov.





Po kliknutí na Vami vybraný inštrument môžete zadať [Nový pokyn](#), zobrazit' [Graf](#) alebo nastaviť Nový alarm k tomuto inštrumentu.

Symboly

US.50	CME DJIA Index futures based CFD	✗
US.500	CME S&P500 Index futures based CFD	✓
US2000	ICE Russell 2000 Mini Index futures based CFD	✗
USB.US	US Bancorp	✗
USDCAD	US Dollar vs Canadian Dollar	✗
USDCZK	US Dollar vs Czech Crown	✓
USDDKK	US Dollar vs Danish Krone	✗
USDHKD	US Dollar vs Hong Kong Dollar	✗
USDHUF	US Dollar vs Hungarian Forint	✗
USDCHF	US Dollar vs Swiss Franc	✓
USDJPY		✗

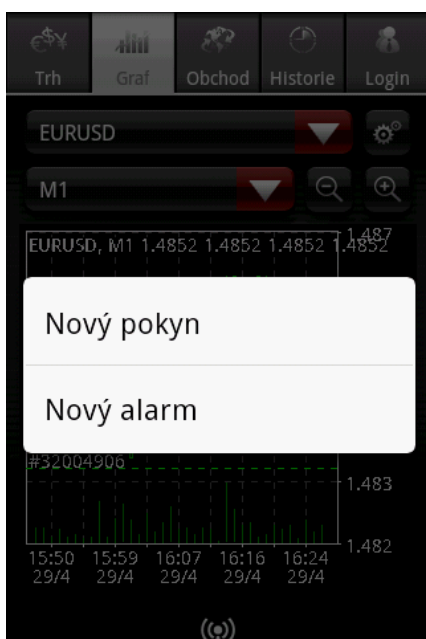
Kliknutím na tlačidlo *Symboly* si môžete zaškrtnutím jednotlivých inštrumentov zvoliť tie, ktoré chcete mať zobrazené priamo v okne Trh a v okne Graf. Vybrané inštrumenty budú označené zeleným zaškrtnutím. Pre dokončenie a návrat do okna [Trh](#) stlačte tlačidlo späť.



Graf



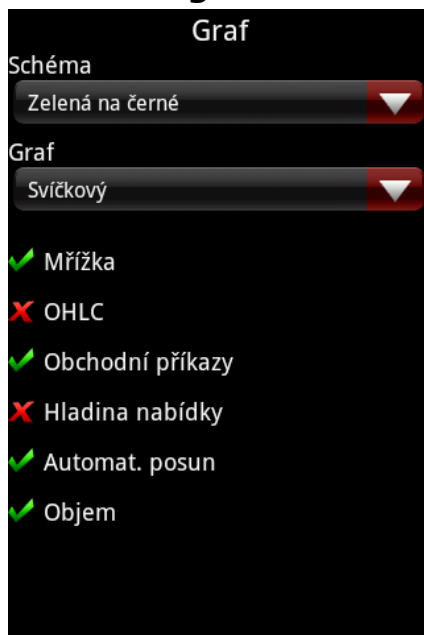
V okne *Graf* môžete sledovať aktuálny i minulý vývoj Vami zvoleného inštrumentu, ktorý je k dispozícii v okne Symbols. Na výber sú timeframy (obdobia) od minútových až po mesačné. Modrá línia vyznačuje aktuálnu dopytovú cenu a červená línia aktuálnu ponukovú cenu na danom inštrumente. Príslušný inštrument si môžete zvoliť z horného rolovacího menu. Pre [vlastnosti grafu](#) kliknite na tlačidlo v pravom hornom rohu okna.



Po krátkom dotyku do okna grafu sa vyvolá tabuľka, kde môžete zadať [Nový pokyn](#) alebo vytvoriť [Nový alarm](#) na príslušný inštrument.



Vlastnosti grafu



V okne *Vlastnosti grafu* můžete nastavovat nasledujúce parametre:

- Schéma – typ farebnej schémy pre graf,
- Graf – sviečkový, stĺpcový alebo čiarový,
- Mriežka – zobrazí alebo skryje mriežku do grafu,
- OHLC – zobrazí alebo skryje hodnoty open, high, low a close do grafu,
- Obchodné príkazy – zobrazí alebo skryje hladiny obchodných príkazov v grafe inštrumentu,
- Hladina ponuky (čiara ASK) – zobrazí alebo skryje aktuálnu ponukovú cenu v grafe,
- Automat. posun – automaticky posúva graf na najaktuálnejšiu hodnotu,
- Objem – zobrazí alebo skryje hodnoty objemu, resp. počtu cenových zmien za dané obdobie.

Obchod

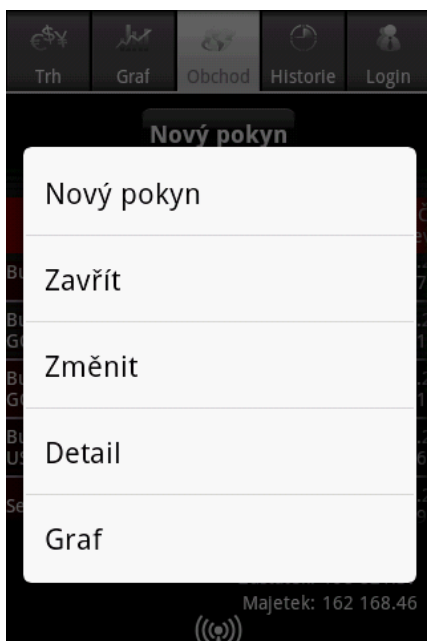


Operace	Zisk	Otvírací cena	Ote
Buy 0.1 EURUSD	3822.75	1.4618	26.4.2 14:07
Buy limit 1.0 GOLDS		0.07	26.4.2 17:51
Buy limit 10.0 GOLDS		0.09	27.4.2 16:31
Buy 1.0 GOOG. US	100.37	536.53	27.4.2 17:26
Sell 0.1 SILVERs	-7238.82	48.13	28.4.2 10:59

Zisk/Ztráta: -38 277.02
Zůstatek: 198 821.37
Majetek: 160 544.35

V okne *Obchod* môžete sledovať Vaše aktuálne otvorené a čakajúce pokyny. Jednotlivé stĺpce si môžete pretiahnutím posúvať. Zároveň tu uvidíte aktuálny zisk alebo stratu z jednotlivých pozícií. Kliknutím na položky v hlavičke tabuľky otvoríme možnosti zobrazenia jednotlivých stĺpcov. V spodnej časti okna je zobrazený Váš celkový zisk alebo strata z otvorených pozícií a ďalšie údaje o stave Vášho účtu. Pre zadanie [Nového pokynu](#) kliknite na ikonku nad zoznamom aktuálnych pokynov.





Po kliknutí na niektorý z Vašich otvorených obchodov sa Vám zobrazí menu, z ktorého môžete zadať [Nový pokyn](#), [Zatvoriť](#) alebo [Zmeniť](#) vybraný pokyn, zobrazit' [Detaily](#), alebo ukázat' [Graf](#) Vami zvoleného inštrumentu.

Nový pokyn – okamžitá realizácia



V okne *Nový pokyn* môžete zadávať [Okamžité](#) alebo [Čakajúce pokyny](#) pre otvorenie obchodu. Najskôr vyberte inštrument z horného rolovacieho menu. Pre okamžitý pokyn máte možnosť zadávať tieto parametre:

Objem – veľkosť obchodu v lotoch (kusoch akcií)

T/P – realizácia zisku (úroveň ceny)

S/L – zastavení strát (úroveň ceny)

Komentár – Vaše poznámky k obchodu

Možnosti vstupov do pozície:

Predať – otvoríte pozíciu na Sell (špekulácia na pokles)

Kúpiť – otvoríte pozíciu na Buy (špekulácia na rast)



Nový pokyn – čakajúci



Pri zadávaní čakajúceho pokynu máte možnosť zadávať nasledujúce parametre:

T/P – realizácia zisku (úroveň ceny)

S/L – zastavenie strát (úroveň ceny)

Komentár – Vaše poznámky k obchodu

Příkaz – typ čakajúceho pokynu

Za cenu – hodnota (úroveň ceny), na ktorej sa pokyn zrealizuje

Platnosť do – do kedy bude čakajúci pokyn platný

Vykonaj – aktivácia pokynu

Zmeniť pokyn



V okne **Zmeniť** pokyn môžete upravovať hodnoty S/L a T/P, poprípade pripojiť k pokynu komentár. Ak sú upravované hodnoty správne nastavené (limitná vzdialenosť), môžete zmeny potvrdiť tlačidlom „Zmeniť“.



Zatvorit' pokyn

#31976346 Buy

GOOG.US

Objem
1

S/L 0.0 T/P 0.0

Komentář

543.24 / 543.47

Zavřít za 543.24

V okne *Zavriet'* pokyn môžete uzatvorit' Vami zvolený pokyn, alebo jeho časť tlačidlom *Zavriet'*.

História

Trh Graf Obchod Historie Login

Vše

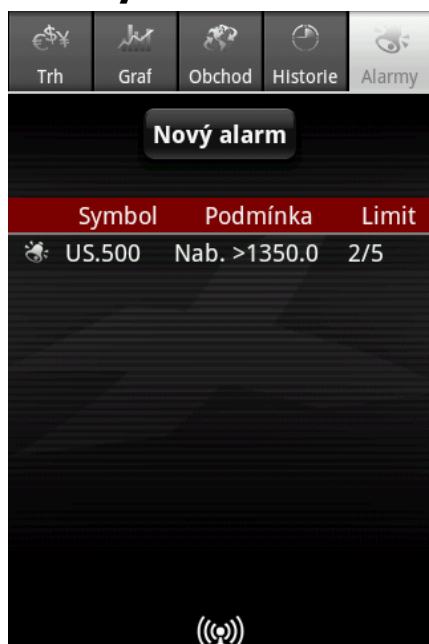
Operace	Zisk	Otvírací cena	Zavírací cena
Vklad	200000.0		
Sell 0.1 EURUSD	395.23	1.3641	1.361
Sell 0.1 EURUSD	-12912.9	1.3627	1.438
Buy 0.3 EURUSD	-321.37	1.3674	1.366
Sell 2.1 EURUSD	-753.65	1.3677	1.367
Zisk/Ztráta: -201 178.63			
Celkem: 198 821.37			
Vklad: 400 000.0			

(9)

V okne *História* vidíte všetky Vaše uzatvorené obchody za obdobie, ktoré môžete zvoliť z horného menu. Po kliknutí na konkrétnu pozíciu si zobrazíte detaily. Jednotlivé stĺpce môžete posúvať pretiahnutím stĺpcov v hlavičke tabuľky.



Alarmy



V okne *Alarmy* môžete upravovať a mazať Vami vytvorené alarmy. Okno Alarmy vyvoláte stlačením tlačidla Menu na Vašom telefóne a zvolením položky Alarmy. Pre vytvorenie nového alarmu stlačte tlačidlo [Nový alarm](#) v hornej časti obrazovky.

Nový alarm



V okne *Nový alarm* môžete vytvárať alarmy pomocou nasledujúcich položiek:

Zapnúť – aktivácia/deaktivácia alarmu

Z rolovaciego menu

Symbol – vyberiete príslušný inštrument pre alarm

Podmienka – vyberte, po splnení akej podmienky sa má alarm spustiť.

Hodnota – zadajte hodnotu pre podmienku

Zdroj – vyberte zvukový efekt alarmu

Platnosť – čas po ktorom sa bude alarm opakovať

Opakovanie – koľkokrát sa zopakuje alarm po splnení podmienky

RSS kanály



V okne *RSS kanály* si môžete vybrať z ponuky RSS kanálov z našich stránok. Toto okno vyvoláte stlačením tlačidla Menu na telefóne a zvolením položky RSS kanály.

Nastavenia



Okno *Nastavení* slúži pre nastavenie jazykového prostredia mobilnej aplikácie a ďalších základných prvkov pre fungovanie aplikácie.

Zvuky – aktivuje/deaktivuje zvukové signály aplikácie

Formát dátumu: zvolíte formát dátumu

Stav pripojenia – aktivuje/deaktivuje ikonu v dolnej časti obrazovky so stavom pripojenia

Zámok – aktivuje/deaktivuje funkciu potvrdenie hesla pri vypnutí obrazovky telefónu.

Vibrácie – aktivuje/deaktivuje funkciu vibrácií.

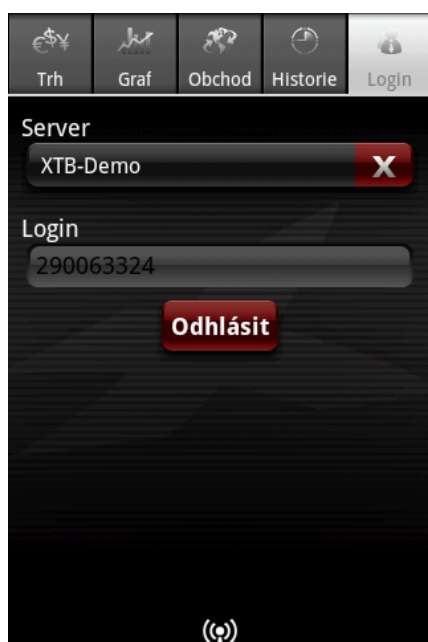


Info



V okne *Info* uvidíte kontaktné údaje na našu spoločnosť a vývojový tím XMobile

Odhlásenie



V okne *Login* stlačením tlačidla *Odhlásit* sa bezpečne odhlásite zo svojho reálneho, súťažného alebo demo účtu. V prípade, že nemáte ikonu Login v hornej lište programu tak si tlačidlom Menu na telefóne vyvolajte ponuku a zvolíte položku Login.

